

Załącznik do uchwały Nr 4/2016
Rady Nadzorczej WFOŚiGW w Rzeszowie
z dnia 31 marca 2016 r.



SPRAWOZDANIE

**z działalności Wojewódzkiego Funduszu Ochrony Środowiska
i Gospodarki Wodnej w Rzeszowie
w 2015 roku**

Rzeszów, marzec 2016 r.

SPIS TREŚCI

WPROWADZENIE	str. 3
I. DZIAŁALNOŚĆ ORGANÓW STATUTOWYCH	str. 3
1. Rada Nadzorcza	str. 3
2. Zarząd	str. 4
II. REALIZACJA PLANU FINANSOWEGO	str. 5
1. Podstawa prawna opracowania planu działalności	str. 5
2. Wykonanie planu finansowania przedsięwzięć ochrony środowiska i gospodarki wodnej w 2015 r.	str. 7
3. Wynik finansowy z działalności Funduszu za 2015 r.	str. 11
4. Zaangażowanie kapitałowe	str. 11
III. EFEKTY RZECZOWO – EKOLOGICZNE DZIAŁALNOŚCI FUNDUSZU	str. 12
1. Realizacja zadań wg priorytetów	str. 15
1.1. Ochrona i zrównoważone gospodarowanie zasobami wodnymi	str. 15
1.1.1. Gospodarka ściekowa	str. 15
1.1.2. Gospodarka zasobami wodnymi	str. 17
1.2. Racjonalne gospodarowanie odpadami i ochrona powierzchni ziemi	str. 18
1.3. Ochrona atmosfery	str. 21
1.4. Ochrona różnorodności biologicznej i funkcji ekosystemów	str. 23
1.5. Edukacja ekologiczna	str. 24
1.6. Pozostałe zadania	str. 26
2. Państwowe jednostki budżetowe	str. 27
3. Udzielanie preferencyjnych kredytów w ramach umowy z Bankiem Ochrony Środowiska S.A.	str. 28
4. Współpraca Funduszu z Narodowym Funduszem Ochrony Środowiska i Gospodarki Wodnej	str. 29
4.1. Usuwanie wyrobów zawierających azbest	str. 29
4.2. Program „KAWKA”	str. 31
4.3. Krajowy System Zielonych Inwestycji (GIS)	str. 33
4.4. Program „PROSUMENT”	str. 34
IV. ROLA FUNDUSZU WE WDRAŻANIU PROGRAMU OPERACYJNEGO INFRASTRUKTURA I ŚRODOWISKO	str. 35
V. AUDYT	str. 40
ZAKOŃCZENIE	str. 41

WPROWADZENIE

Wojewódzki Fundusz Ochrony Środowiska i Gospodarki Wodnej w Rzeszowie (zwany dalej Funduszem) działał w roku 2015 jako samorządowa osoba prawna co wynika z ustawy z dnia 27 kwietnia 2001 r. – Prawo ochrony środowiska (Dz.U. z 2013 r. poz. 1232 z późn. zm.) oraz ze Statutu nadanego przez Sejmik Województwa Podkarpackiego uchwałą Nr XLII/800/10 z dnia 25 stycznia 2010 r. z późniejszymi zmianami.

Podstawową działalnością Funduszu jest finansowe wspieranie zadań służących ochronie środowiska i gospodarki wodnej, ze szczególnym uwzględnieniem projektów inwestycyjnych realizowanych z udziałem środków pochodzących z Unii Europejskiej niepodlegających zwrotowi.

Działalność prowadzona była w oparciu o przyjęte „Kryteria wyboru przedsięwzięć finansowanych ze środków Funduszu” i „Zasady udzielania i umarzania pożyczek oraz tryb i zasady udzielania i rozliczania dotacji przez WFOŚiGW”. Podstawę działalności w roku 2015 stanowiły ponadto lista przedsięwzięć priorytetowych oraz plan działalności Funduszu.

Realizując ustawowy obowiązek, Zarząd Funduszu opracował „Sprawozdanie z działalności Wojewódzkiego Funduszu Ochrony Środowiska i Gospodarki Wodnej w Rzeszowie w 2015 roku”, celem przedłożenia do zatwierdzenia przez Radę Nadzorczą.

I. DZIAŁALNOŚĆ ORGANÓW STATUTOWYCH

1. Rada Nadzorcza

W roku 2015 Rada Nadzorcza Funduszu pracowała w 7 osobowym składzie pod przewodnictwem Pani Hanny Pawłowicz.

W okresie sprawozdawczym Rada Nadzorcza odbyła 7 protokołowanych posiedzeń, w czasie których podjęła 83 uchwały. Większość z nich dotyczyła przyznania pomocy finansowej na realizację zadań z zakresu ochrony środowiska i gospodarki wodnej.

Rada rozpatrzyła 56 wniosków o udzielenie pomocy finansowej, podejmując 43 decyzje o przyznaniu pożyczek (w tym 7 dotyczących pożyczek pomostowych i 2 w sprawie zwiększenia pożyczek) i 13 o przyznaniu dotacji.

Na przestrzeni roku Rada Nadzorcza ustaliła zasady udzielania i umarzania pożyczek oraz tryb i zasady udzielania i rozliczania dotacji.

W okresach kwartalnych Rada Nadzorcza analizowała wykonanie planu finansowego pod kątem przychodów i wydatków Funduszu, w tym kosztów działalności związanych z funkcjonowaniem Biura Funduszu. Dokonywała także okresowej analizy działalności Zarządu w zakresie udzielanej pomocy.

W marcu 2015 r. Rada przyjęła sprawozdanie z działalności Funduszu, sprawozdanie finansowe i dokonała podziału zysku za 2014 rok.

Plan działalności (uchwała Nr 76/2014) oraz plan finansowy (uchwała Nr 77/2014) Funduszu na rok 2015, przyjęte przez Radę Nadzorczą w dniu 21 listopada 2014 r. były w trakcie roku 3 razy aktualizowane.

Zgodnie z delegacją ustawową Rada Nadzorcza podjęła decyzje dotyczące 2016 roku, tj. zatwierdziła listę przedsięwzięć priorytetowych WFOŚiGW w Rzeszowie na 2016 rok (uchwała nr 27/2015 z dnia 12 czerwca 2015 r.) i uchwaliła plan działalności oraz roczny plan finansowy Funduszu na 2016 rok. Dokonała również wyboru podmiotu do badania sprawozdania finansowego.

2. Zarząd

W 2015 roku Zarząd pracował do dnia 20 stycznia 2015 r. w składzie: Prezes Zarządu – Józef Frączek, Zastępcy Prezesa Zarządu – Bogusław Kida i Mariusz Król. Od dnia 22 stycznia 2015 r. na stanowisko Prezesa Zarządu powołany został Pan Adam Pęziół. Skład Zarządu przedstawiał się więc następująco: Prezes Zarządu – Adam Pęziół, Zastępcy Prezesa Zarządu – Bogusław Kida i Mariusz Król.

Na przestrzeni roku Zarząd odbył 53 protokołowane posiedzenia. Problematyka posiedzeń i działań bieżących obejmowała przede wszystkim sprawy związane z udzielaniem pomocy finansowej na zadania związane z ochroną środowiska i gospodarką wodną. Zarząd dokonywał wyboru przedsięwzięć do dofinansowania oraz zatwierdzał wnioski o pożyczki i dotacje w ramach własnych kompetencji, tj. do kwoty stanowiącej 0,5 % przychodów uzyskanych przez Fundusz w 2014 roku, rozpatrywał wnioski o umorzenie części pożyczek, a także analizował wyniki kontroli wykorzystania przyznanej pomocy.

Zarząd na bieżąco analizował dokumenty związane z udzielaniem pomocy na zadania związane z ochroną środowiska i gospodarki wodnej i przygotowywał stosowne projekty zmian zasad udzielania i umarzania pożyczek oraz trybu i zasad udzielania i rozliczania dotacji. Weryfikował wzory wniosków o przyznanie pomocy finansowej dostosowując je do zmieniających się zasad udzielania pomocy, bądź też w celu ich aktualizacji.

W 2015 roku Zarząd kontynuował ścisłą współpracę z Narodowym Funduszem Ochrony Środowiska i Gospodarki Wodnej (zwanym dalej Narodowym Funduszem), w ramach programów: „Gospodarowanie odpadami innymi niż komunalne Część II: Usuwanie wyrobów zawierających azbest” oraz programów pilotażowych KAWKA, REGION, PROSUMENT i GIS.

Na przestrzeni roku Zarząd na bieżąco analizował sytuację finansową Funduszu w zakresie przychodów, ponoszonych kosztów oraz udzielanej pomocy finansowej, a raz w kwartale

przedkładał informację w tym zakresie Radzie Nadzorczej. Konsekwencją analizy było trzykrotne przygotowanie projektu zmiany planu działalności na 2015 r.

Zarząd sporządził sprawozdanie z działalności za 2014 rok oraz opracował projekt planu działalności na 2016 rok. Przygotował również listę przedsięwzięć priorytetowych na rok 2016. Zgodnie z delegacją rozporządzenia Rady Ministrów w sprawie gospodarki finansowej Narodowego Funduszu Ochrony Środowiska i Gospodarki Wodnej i wojewódzkich funduszy ochrony środowiska i gospodarki wodnej, Zarząd uzgodnił listę zadań realizowanych przez państwowe jednostki budżetowe zakwalifikowane do dofinansowania przez Fundusz w 2016 r. poprzez rezerwę celową budżetu Państwa.

Zarząd rozpatrywał wnioski o udzielenie pomocy finansowej. Podjęto 688 uchwał z czego :

- 417 uchwał dotyczyło pomocy finansowej będącej w kompetencji Zarządu (410 – wybór i zatwierdzenie, 6 – zwiększenie, 1 - zmniejszenie),
- 56 uchwał o udzielenie pomocy finansowej (w tym 39 wniosków dot. pożyczek, 13 dotacji i 4 zwiększenia) przekazano do decyzji Rady Nadzorczej,
- 115 uchwał w sprawie odmowy dofinansowania z powodu nie spełnienia warunków bądź rezygnacji przez beneficjenta,
- 11 uchwał w sprawie uchylecia decyzji o przyznaniu dotacji,
- 9 uchwał w sprawie umorzenia części pożyczki,
- 80 uchwał dotyczących spraw różnych, w tym działalności statutowej i organizacyjnej.

Rada Nadzorcza i Zarząd wypełniały swoje zadania przy pomocy Biura Funduszu, sprawującego techniczno-organizacyjną obsługę organów Funduszu. Oprócz siedziby w Rzeszowie funkcjonowały 2 Przedstawicielstwa Zamiejscowe: w Krośnie i w Przemyślu.

W 2015 r. poprzez audyt wewnętrzny badano, czy system kontroli zarządczej właściwie spełnia swoje zadania w Wojewódzkim Funduszu. W oparciu o wyniki dokonanej oceny Zarząd podejmował działania mające na celu dalsze usprawnianie funkcjonowania Funduszu.

II. REALIZACJA PLANU FINANSOWEGO

1. Podstawa prawna opracowania planu działalności

Plan działalności Wojewódzkiego Funduszu Ochrony Środowiska i Gospodarki Wodnej w Rzeszowie na 2015 rok został opracowany zgodnie z treścią art. 400h ust. 4 pkt 2 i 4 ustawy z dnia 27 kwietnia 2001 r. Prawo ochrony środowiska (Dz. U. z 2013 r. poz. 1232 z późn. zm.).

Przy opracowaniu planu działalności opierano się o następujące dokumenty:

- II Politykę Ekologiczną Państwa,
- Strategię Rozwoju Województwa Podkarpackiego,

- Strategię Działania Wojewódzkiego Funduszu Ochrony Środowiska i Gospodarki Wodnej w Rzeszowie na lata 2013 – 2016 z perspektywą do roku 2020,
- Program Ochrony Środowiska i Planu Gospodarki Odpadami dla Województwa Podkarpackiego,
- Programy ochrony powietrza dla strefy miasto Rzeszów i strefy podkarpackiej,
- Wojewódzki Program Usuwania Azbestu na lata 2009-2032,
- Program Operacyjny Infrastruktura i Środowisko na lata 2007-2013,
- Krajowy Program Oczyszczania Ścieków Komunalnych,
- Programy ochrony środowiska przed hałasem dla obszarów położonych w pobliżu głównych dróg w województwie podkarpackim,
- Listę przedsięwzięć priorytetowych Wojewódzkiego Funduszu Ochrony Środowiska i Gospodarki Wodnej w Rzeszowie na 2015 rok.

Działalność Funduszu w 2015 roku koncentrowała się w szczególności na wspieraniu przedsięwzięć planowanych do realizacji przy współfinansowaniu ze środków UE z perspektywy 2014-2020, oraz z I i II osi priorytetowej Programu Operacyjnego Infrastruktura i Środowisko na lata 2007-2013, dla którego Funduszowi powierzono funkcję Instytucji Wdrażającej, Regionalnego Programu Operacyjnego Województwa Podkarpackiego na lata 2007-2013 oraz Programu Rozwoju Obszarów Wiejskich na lata 2007-2013.

Plan działalności WFOŚiGW w Rzeszowie na 2015 rok został przyjęty przez Radę Nadzorczą WFOŚiGW w Rzeszowie Uchwałą Nr 76/2014 z dnia 21 listopada 2014 r.

W okresie sprawozdawczym były wprowadzane zmiany do Planu działalności Funduszu. Potrzeba zmian wynikała z okoliczności, które były niemożliwe do przewidzenia na etapie konstruowania w 2014 roku projektu planu na rok 2015, a także z wniosków i informacji składanych przez beneficjentów w sprawie zwiększeń bądź zmniejszeń pożyczek i dotacji.

Prowadzona przez Zarząd bieżąca analiza realizacji planu pozwalała na wskazanie źródeł finansowania nowych przedsięwzięć. Zmiany zostały przyjęte uchwałami Rady Nadzorczej i dotyczyły:

1. Uchwała Nr 25/2015 z dnia 12 czerwca 2015 r.
 - zwiększenia stanu środków do wysokości rzeczywistego wykonania po rozliczeniu 2014 r.,
 - przesunięć pomiędzy rodzajami dotacji (na cele inwestycyjne i na cele bieżące) objętych częścią III planu działalności pn. „Kierunki wydatkowania środków finansowych w 2015 r.”
2. Uchwała Nr 58/2015 z dnia 15 października 2015 r.
 - zwiększenie kwoty dotacji ogółem oraz przesunięć środków pomiędzy poszczególnymi dziedzinami w ramach części III (tabela Nr 4 planu) pn. „Kierunki wydatkowania środków finansowych w 2015 roku”,

- zmniejszenia kwoty umorzenia pożyczek.
3. Uchwała Nr 71/2015 z dnia 27 listopada 2015 r.
- zwiększenie kwoty dotacji ogółem oraz przesunięć środków pomiędzy dziedzinami i rodzajami dotacji w ramach części III (tabela Nr 4 planu) pn. „Kierunki wydatkowania środków finansowych w 2015 roku” ,
 - zmniejszenia kwoty pożyczek na poszczególnych dziedzinach w ramach części III (tabela Nr 3 planu) pn. „Kierunki wydatkowania środków finansowych w 2015 roku” ,
 - zmniejszenia wpływów z tytułu nadwyżki dochodów gmin i powiatów z tytułu opłat za korzystanie ze środowiska i administracyjnych kar pieniężnych,
 - zmniejszenie kwoty umorzenia pożyczek,
 - dostosowania planowanych środków finansowych pozostałych na koniec roku do przewidywanego ich wykonania na koniec 2015 r.

2. Wykonanie planu finansowania przedsięwzięć ochrony środowiska i gospodarki wodnej w 2015 r.

Tabela nr 1 obrazuje wykonanie planu wpływów i wydatków oraz wyliczenie stanu środków pieniężnych na koniec 2015 r.

Tabela nr 1. Plan finansowy – wpływy i wydatki oraz wyliczenie stanu środków pieniężnych – wykonanie 2015 r. (w tys. zł)

Lp.	Plan wpływów i wydatków	Wykonanie 2014 r.	Plan 2015 r.	Wykonanie 2015 r.	% [5:4]
<i>1</i>	<i>2</i>	<i>3</i>	<i>4</i>	<i>5</i>	<i>6</i>
1.	Stan środków pieniężnych na początek roku:	52 491,9	69 572,0	69 572,0	100,0%
2.	Przychody	26 283,3	22 750,0	23 069,0	101,4%
3.	Wydatki ogółem do wyliczenia zmiany stanu środków pieniężnych*)	21 577,8	20 120,0	17 990,3	89,4%
4.	Środki na wydatki majątkowe własne	69,5	100,0	65,7	65,7%
5.	Splata udzielonych pożyczek	71 205,3	60 000,0	59 751,5	99,6%
6.	Wypłaty pożyczek	60 731,8	72 500,0	65 204,2	89,9%
7.	Pożyczka NFOŚiGW	6 000,0	0,0	0,0	0,0%
8.	Splata pożyczki w NFOŚiGW	6 242,8	5 690,9	5 690,9	100,0%
9.	Razem: (1+2-3-4+5-6+7-8)	67 358,6	53 911,1	63 441,4	117,7%
10.	Zmiana stanu środków pieniężnych z tytułu zmian stanu należności, zobowiązań, rozliczeń międzyokresowych	2 213,4	130,0	57,1	43,9%
11.	Stan środków pieniężnych na koniec roku: (9+10)	69 572,0	54 041,1	63 498,5	117,5%

*) Wydatki nie obejmują umorzenia pożyczek oraz amortyzacji, jako nie powodujących zmiany stanu środków pieniężnych

1. Wpływy Funduszu uzyskane w 2015 r. obejmowały:
 - środki wolne pozostałe z 2014 r. w kwocie 69.572,0 tys. zł,
 - przychody roku 2015 w kwocie 23.069,0 tys. zł, które stanowiły 101,4 % planu,
 - spłaty udzielonych pożyczek w kwocie 59.751,5 tys. zł, które stanowiły 99,6% planu.
2. Wydatki Funduszu w 2015 r. obejmowały:
 - udzieloną pomoc w kwocie 76.303,5 tys. zł, z tego:
 - w formie pożyczek wypłacono kwotę 65.204,2 tys. zł, która stanowiła 89,9% planu,
 - w formie dotacji przekazana została kwota 11.099,3 tys. zł, tj. 88,7% planu, w tym środki przekazane do rezerwy budżetowej na dotacje dla państwowych jednostek budżetowych w wysokości 1.322,0 tys. zł tj. 97,9% planu, dopłaty do oprocentowania kredytów udzielonych przez banki w kwocie 371,3 tys. zł tj. 92,8% planu.

Wydatki związane z bieżącym funkcjonowaniem Biura Funduszu i jego organów w okresie sprawozdawczym wyniosły 6.404,6 tys. zł co stanowiło 91% planu.

Pozostałe wydatki w kwocie 6.243,0 tys. zł obejmowały:

 - wydatki inwestycyjne wyniosły 65,7 tys. zł (dotyczyły zakupu licencji, zestawów komputerowych, urządzeń i mebli biurowych), tj. 65,7% planu,
 - spłaty rat pożyczek zaciągniętych w latach poprzednich ze środków NFOŚiGW przypadających na 2015 r. w kwocie 5.690,9 tys. zł, które stanowiły 100% planu,
 - koszty finansowe – (odsetki od pożyczek z NFOŚiGW) w kwocie 188,9 tys. zł, tj. 54% planu,
 - pozostałe koszty operacyjne (odpisy na świadczenia pracownicze) w kwocie 297,5 tys. zł, które stanowiły 99,2% planu.
3. Planowany stan środków finansowych pozostałych na koniec 2015 roku w kwocie 54.041,1 tys. zł był wyższy o 9.457,4 tys. zł i wyniósł 63.498,5 tys. zł, tj. 117,5% planu. Spowodowane było to niższymi niż planowano wypłatami pożyczek, głównie z powodu nie spełnienia przez beneficjentów warunków zawartych umów.

Tabela nr 2 obrazuje wykonanie planu kosztów działalności i źródeł ich finansowania oraz wyliczenie wyniku finansowego za 2015 rok.

Tabela nr 2. Wyliczenie wyniku finansowego – wykonanie 2015 roku (w tys. zł)

Lp.	Wyszczególnienie	Wykonanie 2014 r.	Plan 2015 r.	Wykonanie 2015 r.	% [5:4]
1	2	3	4	5	6
I	Koszty działalności				
1.	Dotacje	13 241,4	11 170,0	9 777,3	87,5%
1.1	w tym dopłaty do oprocentowania kredytów bankowych	539,7	400,0	371,3	92,8%
2.	Środki przekazywane państwowym jednostkom budżetowym za pośrednictwem rezerwy celowej budżetu państwa	1 265,2	1 350,0	1 322,0	97,9%
3.	Umorzenia pożyczek	2 301,0	1 130,0	348,5	30,8%
4.	Koszty działalności organów i biura w tym:	6 763,8	7 200,0	6 551,7	91,0%
4.1	Wynagrodzenia i składki od nich naliczane w tym:	5 812,0	6 188,0	5 690,1	92,0%
	- wynagrodzenia	5 097,5	5 375,0	4 924,6	91,6%
	- składki na Fundusz Ubezpieczeń Społecznych	638,6	721,0	683,2	94,8%
	- składki na Fundusz Pracy	75,9	92,0	82,3	89,5%
4.2	Zakup towarów i usług	419,6	480,0	396,4	82,6%
5.	Koszty finansowe	177,5	350,0	188,9	54,0%
5.1	w tym płatności odsetkowe wynikające z zaciągniętych zobowiązań	177,4	280,0	188,9	67,5%
6.	Pozostałe koszty operacyjne	338,6	300,0	297,5	99,2%
	Razem	24 087,5	21 500,0	18 485,9	86,0%
II	Źródła pokrycia kosztów działalności				
1.	Wpływy z tytułu opłat za korzystanie ze środowiska	16 065,4	15 500,0	15 241,0	98,3%
2.	Wpływy z tytułu administracyjnych kar pieniężnych	52,0	50,0	31,3	62,6%
3.	Nadwyżka dochodów gmin i powiatów z tytułu opłat za korzystanie ze środowiska i administracyjnych kar pieniężnych	1 569,8	200,0	198,5	99,3%
4.	Przychody z tytułu dotacji z budżetu państwa	856,3	800,0	870,7	108,8%
5.	Przychody finansowe, w tym:	7 380,3	6 000,0	6 544,2	109,1%
	- odsetki z tytułu oprocentowania udzielonych pożyczek	5 313,5	5 200,0	5 497,3	105,7%
	- z tytułu oprocentowania lokat i środków na rachunkach bankowych	1 995,3	800,0	1 046,8	130,9%
6.	Pozostałe przychody	359,5	200,0	183,3	91,7%
	Razem	26 283,3	22 750,0	23 069,0	101,4%
III	Wynik finansowy	2 195,8	1 250,0	4 583,1	366,6%

4. Realizacja kosztów

Plan kosztów obejmuje limity na udzielenie bezzwrotnej pomocy finansowej na realizację zadań z zakresu ochrony środowiska oraz na koszty funkcjonowania biura i organów Funduszu.

Koszty Funduszu ogółem zaplanowane w kwocie 21.500,0 tys. zł zostały wykonane w kwocie 18.485,9 tys. zł co stanowiło 86 % planu. Z tego :

- z tytułu pomocy udzielonej w formie dotacji wykonanie stanowiło 87,5% planu,
- z tytułu dopłat do oprocentowania kredytów wykonanie wyniosło 92,8% planu,
- z tytułu przekazania środków dla państwowych jednostek budżetowych wykonanie wyniosło 97,9% planu,
- z tytułu umorzenia pożyczek wykonanie wyniosło 30,8% planu,
- z tytułu kosztów utrzymania biura i organów Funduszu wykonanie wyniosło 91% planu.

Żadna pozycja kosztów nie przekroczyła wartości określonych w planie finansowym.

Tabela nr 3. Kierunki wydatkowania środków finansowych w formie pożyczek w 2015 r. (w tys. zł.)

Lp.	Kod dziedziny	Wyszczególnienie	Forma finansowania	Wykonanie 2014 r.	Plan 2015 r.	Wykonanie 2015 r.	% [7:6]
1	2	3	4	5	6	7	8
1.	EE	Edukacja ekologiczna	Pożyczki	0,0	0,0	0,0	0,0
2.	GW	Gospodarka wodna	Pożyczki	7 728,0	5 000,0	3 325,1	66,5%
3.	OA	Ochrona atmosfery	Pożyczki	11 884,5	10 000,0	8 029,3	80,3%
4.	OW	Gospodarka ściekowa	Pożyczki	33 179,7	52 000,0	49 591,7	95,4%
5.	OZ	Racjonalne gospodarowanie odpadami i ochrona powierzchni ziemi	Pożyczki	6 388,1	4 500,0	3 784,9	84,1%
6.	UR	Inne działania ochrony środowiska	Pożyczki	1 065,4	0,0	0,0	0,0%
7.	KR	Linia kredytowa	Pożyczki	486,1	1 000,0	473,2	47,3%
8.	Finansowanie pożyczkowe w dziedzinach - razem			60 731,8	72 500,0	65 204,2	89,9%

Tabela nr 4. Kierunki wydatkowania środków finansowych w formie dotacji w 2015 r. (w tys. zł.)

Lp.	Kod dziedziny	Wyszczególnienie	Forma finansowania	Wykonanie 2014 r.	Plan 2015 r.	Wykonanie 2015 r.	% [7:6]
1	2	3	4	5	6	7	8
1.	EE	Edukacja ekologiczna	Dotacje inwestycyjne	455,9	550,0	462,2	84,0%
			Dotacje na cele bieżące	621,2	540,0	423,3	78,4%

2.	OA	Ochrona atmosfery	Dotacje inwestycyjne	4 928,0	3 700,0	3 493,4	94,4%
			Dotacje na cele bieżące	0	0,0	0,0	0,0%
3.	OP	Ochrona różnorodności biologicznej i funkcji ekosystemów	Dotacje inwestycyjne	200,0	8,0	8,0	100,0%
			Dotacje na cele bieżące	495,3	592,0	385,7	65,2%
4.	OW	Gospodarka ściekowa	Dotacje inwestycyjne	289,1	300,0	100,0	33,3%
			Dotacje na cele bieżące	0,0	0,0	0,0	0,0%
5.	OZ	Racjonalne gospodarowanie odpadami i ochrona powierzchni ziemi	Dotacje inwestycyjne	0,0	0,0	0,0	0,0%
			Dotacje na cele bieżące	1 038,0	1 160,0	1 141,2	98,4%
6.	UR	Inne działania ochrony środowiska	Dotacje inwestycyjne	4 596,4	3 770,0	3 283,4	87,1%
			Dotacje na cele bieżące	77,8	150,0	108,8	72,5%
7.	Finansowanie dotacyjne w dziedzinach - razem			12 701,7	10 770,0	9 406,0	87,3%
	z tego:						
	1.	Dotacje inwestycyjne		10 469,4	8 328,0	7 347,0	88,2%
	2.	Dotacje na cele bieżące		2 232,3	2 442,0	2 059,0	84,3%
8.	Dopłaty do oprocentowania kredytów			539,7	400,0	371,3	92,8%
9.	Przekazanie środków dla państwowych jednostek budżetowych			1 265,2	1 350,0	1 322,0	97,9%
10.	Umorzenia pożyczek			2 301,0	1 130,0	348,5	30,8%
11.	Finansowanie dotacyjne - razem			16 807,6	13 650,0	11 447,8	83,9%

3. Wynik finansowy z działalności Funduszu za 2015 r.

W planie działalności na rok 2015 założono wypracowanie zysku netto w kwocie 1.250,0 tys. zł. W okresie sprawozdawczym Fundusz osiągnął dodatni wynik finansowy - zysk w wysokości 4.583,1 tys. zł.

Zarząd proponuje przeznaczyć cały wypracowany zysk na zwiększenie funduszu rezerwowego.

Wzrost kwoty zysku w stosunku do planowanego nastąpił na skutek większych niż planowano przychodów oraz mniejszych niż planowano kosztów poniesionych w 2015 r.

4. Zaangażowanie kapitałowe

Według stanu na 31 grudnia 2015 r. Fundusz posiadał udziały kapitałowe w następujących podmiotach:

- Podkarpacki Fundusz Poręczeń Kredytowych Sp. z o.o. w Rzeszowie o wartości bilansowej 1.004,7 tys. zł. Udziały Funduszu stanowią 20% kapitału zakładowego,

- Huta Stalowa Wola S.A. o wartości bilansowej 123,7 tys. zł. W latach wcześniejszych, z uwagi na pogorszenie się kondycji finansowej firmy utworzono odpis aktualizacyjny na część wartości posiadanych akcji (pierwotnie wartość wg ceny nabycia wynosiła 221,3 tys. zł). Akcje Funduszu stanowią 0,035% kapitału akcyjnego,
- Zakłady Metalowe „DEZAMET S.A. w Nowej Dębie o wartości bilansowej 48,3 tys. zł. Udziały Funduszu stanowią 0,251% kapitału akcyjnego,
- Fortaco JL Sp. z o.o. w Janowie Lubelskim o wartości bilansowej 0 zł. W latach wcześniejszych, z uwagi na pogorszenie się kondycji finansowej firmy utworzono odpis aktualizacyjny na całą wartość posiadanego udziału, w związku z czym w aktywach Funduszu nie są one wykazywane (pierwotnie wartość wg ceny nabycia wynosiła 221,2 tys. zł), udział Funduszu stanowi 0,879% kapitału zakładowego,
- Zakłady Przemysłu Ciągnikowego „URSUS” S.A. w upadłości o wartości bilansowej 0 zł. Ze względu na złą kondycję finansową spółki, w latach wcześniejszych utworzono odpis aktualizacyjny na całą wartość posiadanych akcji, w związku z czym w aktywach funduszu nie są one wykazywane (pierwotnie wartość wg ceny nabycia wynosiła 4,4 tys. zł).

W 2015 r. w związku z zakończeniem procesu likwidacji Agencji Rozwoju Regionalnego „KARPATY” SA w Krośnie w likwidacji wyksięgowano z ksiąg Funduszu udziały kapitałowe w tej Spółce o wartości 10,0 tys. zł.

W 2015 r. Fundusz udzielał przedsiębiorcom wyłącznie pomocy de minimis. W ramach pomocy de minimis udzielono:

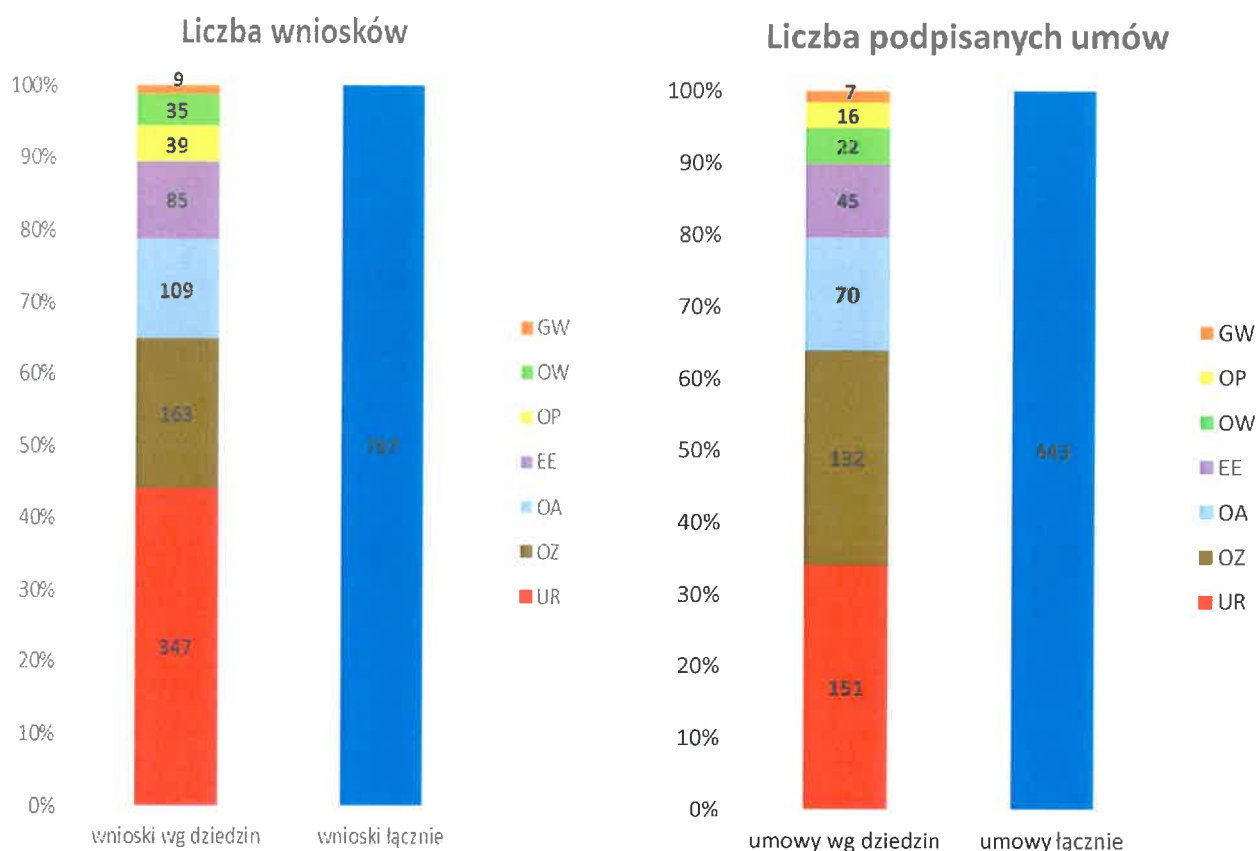
- trzech pożyczek,
- częściowego umorzenia trzech pożyczek,
- jednego kredytu preferencyjnego,
- dwóch odroczeń terminu płatności.

Wartość nominalna pomocy de minimis ogółem udzielonej przez Fundusz w 2015 r. wyniosła 2.215,4 tys. zł, a wartość pomocy publicznej brutto 145,2 tys. zł.

III. EFEKTY RZECZOWO – EKOLOGICZNE DZIAŁALNOŚCI FUNDUSZU

Realizacja zadań statutowych prowadzona była na podstawie obowiązujących przepisów prawa przy uwzględnieniu priorytetów wskazanych w dokumentach strategicznych przytoczonych w rozdziale II. Finansowanie ochrony środowiska i gospodarki wodnej odbywało się w formie dotacji, pożyczek, dopłat do oprocentowania kredytów bankowych oraz przekazania środków państwowym jednostkom budżetowym.

Ogółem w roku 2015 r. do Funduszu wpłynęło 787 wniosków o dofinansowanie oraz 9 wniosków na dofinansowanie zadań realizowanych przez państwowe jednostki budżetowe za pośrednictwem rezerwy celowej budżetu państwa. Rozpatrzono 558 wniosków, ostateczną pomoc kierując na realizację 443 zadań, udzielając 397 dotacji i 46 pożyczek. Ponadto Fundusz kontynuował dopłaty do oprocentowania kredytów bankowych.



Wykres nie obejmuje wniosków i umów dla PJB, dopłat do oprocentowania kredytów i linii kredytowej BOŚ, które umówiono szczegółowo w kolejnych rozdziałach.

Największą ilość środków przyznano w priorytecie ochrona i zrównoważone gospodarowanie zasobami wodnymi na zadania z zakresu gospodarki ściekowej. Dofinansowano głównie rozbudowę i modernizację oczyszczalni ścieków mającą na celu dostosowanie jakości oczyszczonych ścieków do wymogów Dyrektywy 91/271/EWG oraz budowę kanalizacji sanitarnej.

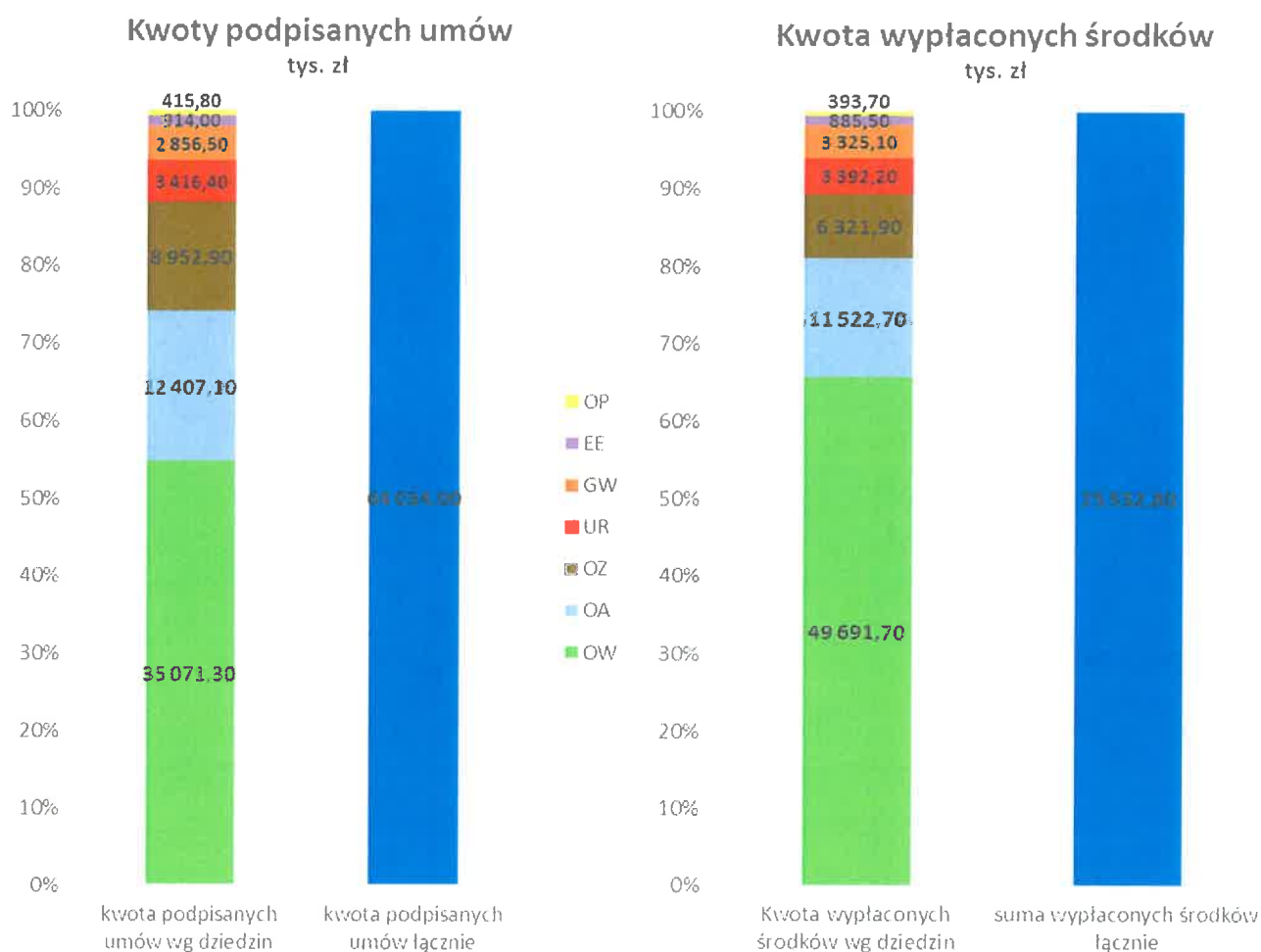
Drugim, co do wielkości przekazanych środków priorytetem była ochrona atmosfery.

Na terenie województwa podkarpackiego występują obszary, na których stwierdzone są stężenia ponadnormatywne poziomu dopuszczalnego pyłu zawieszonego PM10, pyłu zawieszonego PM 2,5 oraz benzo(a)pirenu. W wyniku tego, określone zostały działania naprawcze, wskazane w Programach ochrony powietrza, których realizacja powinna

doprowadzić do zmniejszenia zanieczyszczenia powietrza na terenie stref województwa podkarpackiego. Dofinansowane w 2015 r. przez Fundusz zadania z zakresu poprawy efektywności energetycznej budynków użyteczności publicznej, wspierały realizację celów obowiązujących Programów ochrony powietrza.

Priorytet racjonalne gospodarowanie odpadami i ochrona powietrzni ziemi był kolejnym, na który przeznaczane były środki Funduszu. Dofinansowano przede wszystkim zadania polegające na usuwaniu i unieszkodliwianiu wyrobów zawierających azbest. Łączna kwota podpisanych umów dla tego typu zadań wyniosła 2.372.868,57 zł. Ponadto wsparcia udzielono dla zadań polegających na polepszeniu infrastruktury służącej do wywozu i selektywnej zbiórki odpadów oraz ograniczaniu masy składowanych odpadów na składowiskach.

Wielkość wypłaconych w 2015 r. środków dla umów podpisanych w roku 2015 oraz z umów z lat ubiegłych przedstawia się następująco:



Wykres nie obejmuje umów i wypłat dla PJB, dopłat do oprocentowanie kredytów i linii kredytowej BOŚ, które umówiono szczegółowo w kolejnych rozdziałach.

W Programie priorytetowym NFOŚiGW – azbest – ujęto środki NFOŚiGW – 1.395,81 tys. zł

1. Realizacja zadań wg priorytetów

1.1. Ochrona i zrównoważone gospodarowanie zasobami wodnymi

1.1.1. Gospodarka ściekowa

Zgodnie z listą przedsięwzięć priorytetowych na 2015 rok, dofinansowanie w formie pożyczek ukierunkowane było na wspieranie zadań wynikających z „Krajowego programu oczyszczania ścieków komunalnych” i tych, które były współfinansowane z bezzwrotnych środków w ramach programów unijnych. Wspierano przedsięwzięcia polegające na budowie kanalizacji sanitarnej, rozbudowie i modernizacji komunalnych oczyszczalni ścieków i budowie przydomowych oczyszczalni ścieków na terenach o rozproszonej zabudowie mieszkaniowej. Rozbudowa i modernizacja oczyszczalni ścieków miała głównie na celu dostosowanie jakości oczyszczonych ścieków do wymogów Dyrektywy 91/271/EWG pod względem redukcji związków fosforu i azotu.

W roku 2015 do Funduszu wpłynęło 35 wniosków, w tym 2 wnioski o zwiększenie kwoty pożyczki. Zarząd podjął decyzje wobec 33 wniosków (w tym 25 decyzji pozytywnych oraz 8 decyzji odmownych). Wnioskodawcami były samorządy gminne oraz ich spółki.

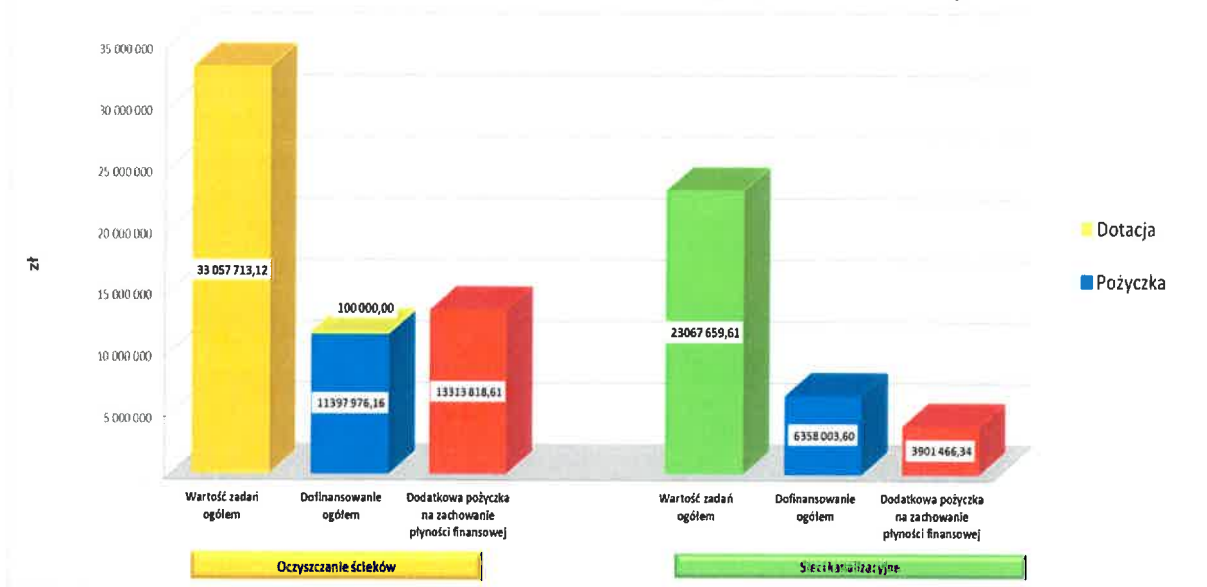
Do końca 2015 r. zawarto 22 umowy na ogólną kwotę 35.071.264,71 zł (w tym 34.971.264,71 zł stanowi kwota umów pożyczek i 100.000,00 zł to kwota dotacji) oraz 2 aneksy w sprawie zwiększenia kwoty już udzielonej pożyczki.

Łączna wartość wypłaconych środków w tej dziedzinie wyniosła 49.691.712,32 zł (49.591.712,32 zł pożyczki, w tym 15.851.447,61 zł to zobowiązania z lat poprzednich i 100.000,00 zł dotacje).

Ponadto w ramach tej dziedziny Fundusz realizował dopłaty do oprocentowania kredytów bankowych łącznie na kwotę 301.856,36 zł.

Udzielona pomoc pozwoliła na zmodernizowanie 8 oczyszczalni ścieków (w miejscowościach: Stary Dzików, Huwniki, Jasło, Haczów, Rymanów, Rzeszów, Głogów Małopolski, Nowa Wieś) oraz wybudowanie przydomowych oczyszczalni ścieków w ilości 219 szt., a także budowę i oddanie do użytkowania 297,75 km sieci kanalizacyjnych.

Dofinansowanie zadań z zakresu gospodarki ściekowej



W minionym roku zakończono 34 zadania uzyskując następujące efekty:

Przepustowość nowo wybudowanych oczyszczalni ścieków (m ³ /d)			Przepustowość zmodernizowanych oczyszczalni ścieków (m ³ /d)			Budowa sieci kanalizacyjnej (km)			Zadanie ujęte w KPOŚK (ilość zadań)
z umów zawartych przed rokiem 2015	z umów z 2015 r.	Łącznie	z umów zawartych przed rokiem 2015	z umów z 2015 r.	Łącznie	z umów zawartych przed rokiem 2015	z umów z 2015 r.	Łącznie	
57,40	51,80	109,20	78 630,00	7 616,00	86 246,00	233,93	63,82	297,75	28

Liczba dodatkowych osób korzystających z ulepszonych oczyszczania ścieków w roku 2015 wyniosła 263 792 RLM.

Jednocześnie w roku sprawozdawczym trwała budowa sieci kanalizacyjnych i modernizacja oczyszczalni ścieków w miejscowości Jasło, które zakończą się w latach 2016 - 2017. W tym okresie szacowany efekt to kolejne 50,32 km sieci kanalizacyjnych.

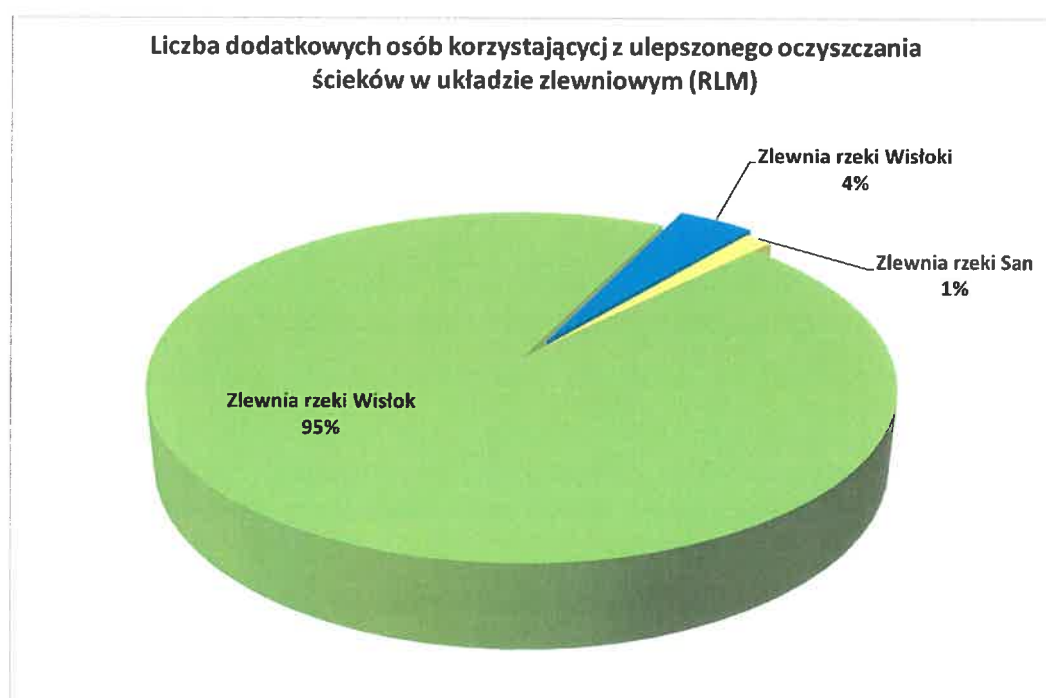
Zadania te pozwolą na uzyskanie następujących efektów:

Przepustowość nowo wybudowanych oczyszczalni ścieków (m ³ /d)	Przepustowość zmodernizowanych oczyszczalni ścieków (m ³ /d)	Budowa sieci kanalizacyjnej (km)	Zadanie ujęte w KPOŚK (ilość zadań)	Liczba dodatkowych osób korzystających z ulepszonych oczyszczania ścieków (RLM)
8,88	20 000,00	50,32	1	75 371,00

1.1.2. Gospodarka zasobami wodnymi

Podobnie jak w latach ubiegłych, wydatkowanie środków na gospodarkę zasobami wodnymi koncentrowało się w roku 2015 na realizacji zadań związanych z poprawą zaopatrzenia w wodę dla celów bytowych. Dominującym rodzajem zadań była budowa sieci wodociągowych. Dofinansowanie zadań dotyczących budowy sieci wodociągowych uwarunkowane było posiadaniem przez gminy uporządkowanej gospodarki ściekowej na terenie objętym wnioskiem.

W okresie sprawozdawczym do Funduszu złożono ogółem 9 wniosków, z czego 7 uzyskało pozytywne decyzje. Zawarto 7 umów pożyczek na kwotę 2.856.502,00 zł.



Łącznie wartość wypłaconych środków w tej dziedzinie wyniosła 3.325.102,99 zł (w tym 1.020.729,90 zł to zobowiązania z lat poprzednich).

Ponadto w ramach tej dziedziny Fundusz realizował dopłaty do oprocentowania kredytów bankowych na kwotę 9.020,26 zł.

W roku 2015 zakończono 10 zadań w wyniku realizacji których osiągnięto następujące efekty:

Przepustowość zmodernizowanych Stacji Uzdatniania Wody (m ³ /d)			Budowa sieci wodociągowej (km)		
z umów zawartych przed rokiem 2015	z umów z 2015 r.	Łącznie	z umów zawartych przed rokiem 2015	z umów z 2015 r.	Łącznie
38 400,00	0,00	38 400,00	30,00	34,41	64,41

Zgodnie z zawartą w 2015 r. umową, w roku 2016 planuje się zakończenie zadania polegającego na budowie sieci wodociągowej o długości 0,82 km.

1.2. Racjonalne gospodarowanie odpadami i ochrona powierzchni ziemi

Z 7 wniosków złożonych w 2015 r. 6 rozpatrzono pozytywnie. Pozytywnie rozpatrzono również jeden wniosek z 2014 r.

W okresie sprawozdawczym zawarto 7 umów na łączną kwotę 6.545.600,00 zł (3 umowy pożyczkowe na kwotę 6.371.400,00 zł i 4 umowy dotacyjne na kwotę 174.200,00 zł).

Wypłacono 164.184,70 zł dotacji oraz 3.784.914,82 zł w formie pożyczek.

Udzielono dopłat w wysokości 60.441,32 zł do oprocentowania umów kredytów bankowych zawartych w latach 2011 - 2012.

W roku sprawozdawczym zakończono 11 zadań (w tym 2 z 2014 r. i 3 z 2013 r.), których wynikiem była m.in.:

- modernizacja i atestacja 1.593 szt. opryskiwaczy polowych i sadowniczych,
- zakup 249 szt. pojemników przeznaczonych do selektywnej zbiórki odpadów,
- zakup sprzętu do utrzymania czystości i porządku, tj. samochodu do zbiórki odpadów komunalnych i ciągnika wraz z zamiatarką ciągnioną,
- zakup samochodu wyposażonego w żuraw samochodowy oraz hakowe urządzenie do odbioru kontenerów z przeznaczeniem do obsługi selektywnej zbiórki odpadów,
- budowa stacji demontażu pojazdów wycofanych z eksploatacji – masa pojazdów przyjętych do demontażu w skali roku – 450 Mg/rok (ok. 300 szt./rok pojazdów),

- likwidacja dzikiego wysypiska odpadów komunalnych w miejscowości Kurzyna Wielka (łącznie ilość unieszkodliwionych odpadów - 890 Mg),
- rozbudowa Zakładu Segregacji Odpadów Stałych w Paszcznie, o parametrach technicznych pozwalających na ograniczenie masy składowanych odpadów w ilości 6.000 Mg/rok, wyprodukowanie 10.000 Mg/rok kompostu oraz zagospodarowanie 3.000 Mg/rok odpadów (zdolność przerobowa zakładu – 20.000 Mg/rok).

Dodatkowo, w roku 2016 przewiduje się uzyskanie efektu z umowy podpisanej w roku sprawozdawczym tj. ograniczenie masy składowanych odpadów w ilości 21.000 Mg/rok poprzez rozbudowę i przebudowę Zakładu Zagospodarowania Odpadów w miejscowości Kozodrza Gmina Ostrów (zdolność przerobowa zakładu utylizacji odpadów wynosi - 60.000 Mg/rok).

Rok 2015 to kontynuacja realizacji - wspólnie z NFOŚiGW - programu priorytetowego „Gospodarowanie odpadami innymi niż komunalne, Część II - Usuwanie wyrobów zawierających azbest” na podstawie umowy udostępnienia środków nr 400/2013/WF/US z dnia 19 czerwca 2013 r.

W wyniku naboru wniosków na realizację zadań złożono 154 wnioski. 25 wniosków odrzucono z uwagi na ich złożenie po terminie przewidzianym w naborze, a 2 wnioski z powodu braków formalnych. 2 wnioski zostały wycofane przez Wnioskodawców. Pozostałe wnioski Zarząd Funduszu rozpatrzył pozytywnie i udzielił dofinansowania 125 gminom, rozdysponowując środki w wysokości łącznie 2.407.332,29 zł (w tym środki Funduszu w wysokości 991.254,47 zł).

Zarząd podjął decyzje o zwiększeniu dofinansowania w przypadku 3 umów.

Pomimo rozdysponowania wszystkich możliwych środków oraz stałej bezpośredniej pracy z Beneficjentami, łączna wypłacona kwota dotacji dla wszystkich dotowanych 125 zadań wyniosła 2.372.868,57 zł, z czego 1.395.805,06 zł ze środków udostępnionych przez Narodowy Fundusz i 977.063,51 zł ze środków Funduszu. Złożył się na to m.in. sposób szacowania ilości odpadów w oparciu o wskaźnik wagowy na etapie przygotowywania wniosków i rozliczanie ich w oparciu o faktyczną wagę, która była znana po zakończeniu zadania.

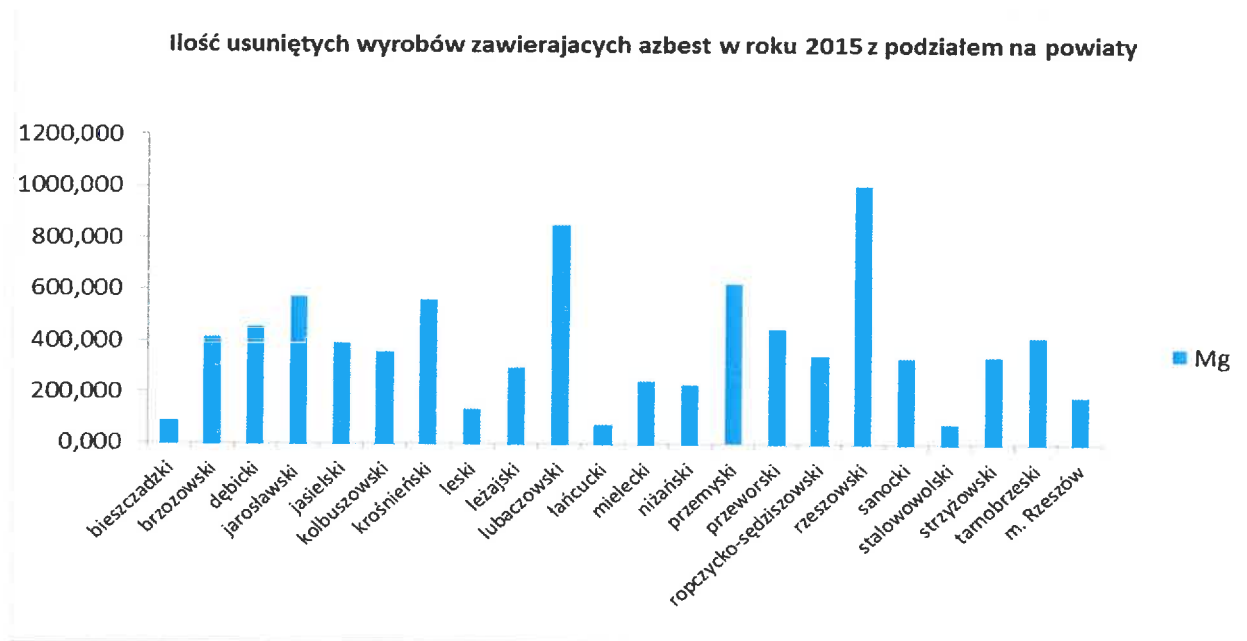
Poniesione koszty kwalifikowane zadań wyniosły 2.791.610,36 zł.

Szczegółowe informacje na temat wszystkich zrealizowanych zadań przedstawia poniższa tabela.

Poniesione koszty kwalifikowane [zł]	Wypłacone dofinansowanie				Efekt ekologiczny	
	Ze środków udostępnionych		Ze środków WFOŚiGW		Osiągnięty [Mg]	Ewidencjonowany przez WFOŚiGW [Mg] ¹
	[zł]	[%] kosztów kwalifikowanych	[zł]	[%] kosztów kwalifikowanych		
2 791 610,36	1 395 805,06	50	977 063,51	35	8 468,745	2 662,808

W ramach realizowanej umowy udostępnienia środków nr 400/2013/WF/US z dnia 19 czerwca 2013 r. osiągnięto w 2015 roku efekt ekologiczny określony jako masa unieszkodliwionych lub zabezpieczonych odpadów zawierających azbest w ilości 8.468,745 Mg.

Dane na temat ilości usuniętych wyrobów zawierających azbest w podziale na powiaty przedstawia poniższy wykres.



Na podstawie wykonanych zadań można określić także średnie koszty usuwania tych wyrobów, które kształtują się następująco:

- cena za demontaż, transport i unieszkodliwianie – ok. 561 zł/Mg,
- cena za zbieranie, transport i unieszkodliwianie – ok. 337 zł/Mg.

Ponadto wagę 1 m² demontowanych płyt eternitowych można szacować na około 0,015 Mg.

¹ proporcjonalnie do zaangażowanych środków

1.3. Ochrona atmosfery

Zadania realizowane w tym priorytecie wiązały się w szczególności z ograniczeniem i likwidacją niskiej emisji poprzez termomodernizację budynków użyteczności publicznej, poprawą efektywności energetycznej osiąganą poprzez modernizację źródeł energii cieplnej, których nośnikiem energii były paliwa stałe lub budową nowych z zastosowaniem odnawialnych źródeł energii.

W roku 2015 w ramach ochrony atmosfery, do Funduszu złożono 107 wniosków. Pozytywnie rozpatrzono 72 wnioski. Ponadto, pozytywne decyzje podjęto w stosunku do 7 wniosków z 2014 r.

Zawarto 15 umów o pożyczkę na kwotę 9.149.136,03 zł oraz 55 umów dotacji na kwotę 3.258.020,12 zł (w tym 1.187.414,72 zł to zobowiązania na lata następne). Wartość zawartych umów wyniosła 12.407.156,15 zł.

Wyplacono 11.522.671,96 zł, z czego 8.029.258,19 zł z tytułu umów pożyczek oraz 3.493.413,77 zł z tytułu umów dotacji.

W okresie sprawozdawczym zakończono 68 zadań obejmujących:

- termomodernizację obiektów użyteczności publicznej,
- modernizację instalacji grzewczych wraz z wymianą źródeł ciepła,
- budowę instalacji wykorzystujących odnawialne źródła energii,
- modernizację systemów odpylania kotłów w ciepłowniach komunalnych.


W rezultacie zakończonych zadań, osiągnięto następujące efekty:

Ograniczenie emisji (Mg/rok)					Oszczędność zużycia energii w wyniku ulepszeń cieplnych budynków (GJ/rok)
Pył	SO ₂	NO _x	CO	CO ₂	
23,6593	43,0926	5,7434	16,5226	7 579,7728	15 943,33

Struktura modernizacji kotłowni (w szt.)

Modernizacja źródła ciepła (z węgla na gaz)	Modernizacja źródła ciepła (z węgla na olej)	Modernizacja źródła ciepła (z węgla na biomase)	Modernizacja źródła ciepła (z gazu na gaz)
6	1	3	14

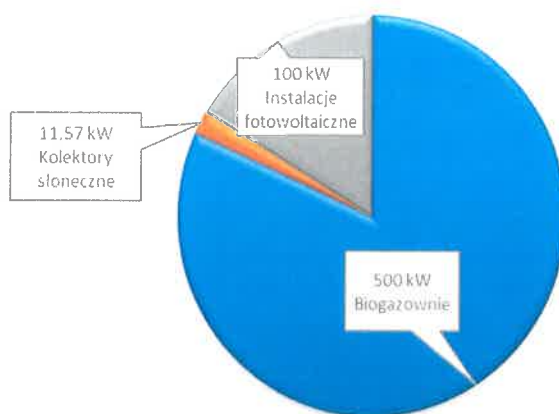
Rezultatem poprawy efektywności energetycznej, osiąganą poprzez montaż wysokosprawnych źródeł ciepła, było także zmniejszenie mocy zainstalowanej w odniesieniu do likwidowanej.



W przypadku inwestycji wykorzystujących odnawialne źródła energii, osiągnięto następujące efekty:

Odnawialne źródła energii		
Moc zainstalowana (kW)	Zdolność produkcji energii	
	Energia cieplna (GJ/rok)	Energia elektryczna kWh/rok
611,57	16 013,74	4 256 379,39

MOC INSTALACJI ODNAWIALNYCH ŹRÓDEŁ ENERGII WG RODZAJU



Główną inwestycją limitującą wielkość osiągniętych efektów związanych z odnawialnymi źródłami energii była pierwsza, utworzona na Podkarpaciu przez Zakład Doświadczalny Instytutu Zootechniki PIB Odrzechowa Spółka z o.o., wzorcowa biogazownia rolnicza zrealizowana ze środków UE (RPO WP 2007-2014) i WFOŚiGW w Rzeszowie. Produkcja biogazu odbywa się w technologii fermentacji mokrej o rocznej produkcji biogazu $\approx 1.897.100 \text{ m}^3$, który wykorzystywany jest w układzie kogeneracyjnym o mocy nominalnej:

elektryczna - 0,5 MWe, ciepła - 0,518 MWt sprawności wytwarzania energii elektrycznej η - min 40,9 %, odzysku energii cieplnej 42,4 %.

Ponadto w przypadku 7 zadań realizowanych w roku 2015, efekty zostaną osiągnięte w 2016 roku:

Ograniczenie emisji (Mg/rok)					Oszczędność zużycia energii wyniku ulepszeń cieplnych obiektu (GJ/rok)	Odnawialne źródła energii	
Pył	SO ₂	NO _x	CO	CO ₂		moc (kW)	energia (GJ/rok)
25,47	2,204	0,34	5,688	461,821	4795,375	565	-

1.4. Ochrona różnorodności biologicznej i funkcji ekosystemów

Głównym celem udzielanego dofinansowania była realizacja przedsięwzięć umożliwiających poprawę stanu zachowania oraz ochrony gatunków, siedlisk i ekosystemów istotnych dla bioróżnorodności. Realizowano go poprzez dofinansowanie zadań związanych między innymi z ochroną i rewaloryzacją zabytkowych parków objętych ochroną konserwatorską. Wspierano również działania związane z czynną ochroną gatunków zwierząt i roślin zagrożonych wyginięciem.

W 2015 r. zarejestrowano 39 wniosków. Podjęto decyzje wobec 35 wniosków. Pozytywnie rozpatrzone 16 wniosków. Odmówiono dofinansowania w 19 przypadkach.

W okresie sprawozdawczym zawarto 16 umów dotacji na łączną kwotę 415.855,50 zł.

Wypłacona kwota z umów zawartych w 2015 r. wyniosła 393.678,54 zł.

Przy udziale środków Funduszu przeprowadzono prace związane z utrzymaniem i zachowaniem 1.287 drzew będących przedmiotem ochrony na podstawie przepisów o ochronie zabytków i opiece nad zabytkami oraz pielęgnacją i konserwacją 69 drzew będących pomnikami przyrody. Zarybiono za pośrednictwem Okręgu Polskiego Związku Wędkarskiego w Krośnie – wody otwarte woj. podkarpackiego w ilości 14.384 kg ryb oraz 2.204.700 sztuk ryb.

W 2015 r. kontynuowany był program odbudowy populacji zajęcy szaraków (sfinansowano i wsiedlono 60 szt.).

Efekty zakończonych zadań przedstawiono poniżej:

Z umów zawartych przed 2015 r.	Z umów zawartych w roku 2015			
Zarybianie gatunkami ryb (kg i szt.)	reintrodukcja zajęcy (szt.)	pielęgnacja pomników przyrody (szt.)	zabytkowe drzewostany (szt.)	powierzchnia obszarów, na których przywrócono lub zapewniono ochronę właściwego stanu ekosystemów (ha)
14 384	60	69	1 287	55,86
2 204 700				

Wobec wzmożonej modernizacji budownictwa, w celu podtrzymania warunków lęgowych, Fundusz przyznał środki na zamontowanie 100 szt. budek lęgowych dla jerzyka zwyczajnego *Apus apus*.

W zakresie rozpoznania i ochrony najcenniejszych gatunków kręgowców wpisanych do Polskiej Czerwonej Księgi Zwierząt finansowano zadania polegające na monitoringu zdrowotnym i utrzymaniu stada 280 sztuk żubrów.

Ponadto usunięto 17,3 Mg nagromadzonych odpadów negatywnie oddziałujących na środowisko wodne.

1.5. Edukacja ekologiczna

Wspierane przez Fundusz zadania służyły kształtowaniu właściwych postaw mieszkańców województwa wobec środowiska przyrodniczego i upowszechnianiu wiedzy ekologicznej. Obejmowały one wszystkie grupy wiekowe. Szczególną uwagę zwrócono na dzieci i młodzież. Podobnie jak w latach ubiegłych dofinansowanie kierowano na:

- rozwój bazy edukacji ekologicznej,
- budowę i modernizację terenowych ścieżek edukacyjnych,
- konkursy i olimpiady o zasięgu ogólnowojevodzkim i powiatowym,
- akcje upowszechniające wiedzę ekologiczną,
- konferencje, seminaria oraz publikacje upowszechniające wiedzę ekologiczną,
- audycje telewizyjne.

Fundusz dofinansował 4 ogólnowojevodzkie, koordynowane przez Województwo Podkarpackie programy edukacji ekologicznej propagujące tematykę związaną z odnawialnymi źródłami energii oraz bioróżnorodnością. Z tematyką odnawialnych źródeł energii związane były 3 kampanie, tj.:

- Kampania edukacyjna przeznaczona dla odwiedzających Targi Budowlane zorganizowane w Regionalnym Centrum Sportowo-Widowiskowym „Podpromie” w Rzeszowie;
- Kampania informacyjna dedykowana samorządom terytorialnym i mieszkańcom obszarów wiejskich, towarzysząca imprezom o charakterze rolniczym;
- Kampania szkoleniowa pn.: „Słońce, wiatr, biomasa, woda, Podkarpaciu energii doda” skierowana do uczniów szkół ponadgimnazjalnych z terenu województwa podkarpackiego.
- Kampania „Rola pszczół miodnych w zachowaniu bioróżnorodności w rolnictwie” propagowała rolę pszczół miodnych dla wzbogacenia różnorodności biologicznej oraz wzmocnienia stanu siedlisk przyrodniczych oraz rzadkich i zagrożonych gatunków roślin, a także utrzymanie bioróżnorodności środowiska przyrodniczego.

W 2015 r. złożono 85 wniosków. Podjęto 76 decyzji z czego 50 pozytywnych. Odmówiono dofinansowania w 26 przypadkach.

W dziedzinie tej Fundusz zawarł w okresie sprawozdawczym 45 umów dotacji na kwotę 913.974,26 zł. Wypłacono kwotę dofinansowania w wysokości 885.452,33 zł, w tym z umów z 2015 r. 861.447,91 zł.

Przyznane środki zostały przekazane na następujące zadania upowszechniające wiedzę ekologiczną:

1. Konkursy, olimpiady – 11 o zasięgu wojewódzkim i 3 o zasięgu powiatowym, w których wzięło udział ok. 23.211 uczestników. Wyłonionym laureatom przekazano łącznie ok. 469 nagród.
2. Akcje łączące wiele form upowszechniania wiedzy ekologicznej, które objęły swoim zasięgiem łącznie 166.914 osób.
3. Filmy edukacyjne – 3 projekty, 11 filmów. Tematyka filmów dotyczyła m.in.: sytuacji pszczelarstwa na terenie województwa podkarpackiego jak i prezentacji najpospolitszych typów łąk. Ponadto, poruszane były sprawy o tematyce powstałej w oparciu o sygnały obywatelskie (np. problem z zanieczyszczeniem powietrza, wywóz nieczystości, uciążliwy hałas doskwierający mieszkańcom). W ramach w/w zadań bezpłatnie przekazano m.in.: 2.500 szt. płyt DVD z nagranyymi filmami o tematyce edukacyjnej oraz 2.000 sztuk sadzonek drzewek miododajnych.
4. Modernizacja 10 terenowych ścieżek edukacyjnych o łącznej długości 86,3km zlokalizowanych na terenie Bieszczadzkiego Parku Narodowego: „ Bukowe Berdo”, „Połonina Caryńska”, „Ustrzyki Górne - szeroki Wierch”, „Wołosate - Tarnica”, „Rozsypaniec - Krzemień”, „Suche rzeki- Smerek”, „Połonina Wetlińska”, „Ustrzyki Górne-Wołosate”, „Wielka Rawka”, „Berehy Górne” oraz budowę 1 ścieżki zlokalizowanej na terenie Magurskiego Parku Narodowego o długości 0,15 km. Na terenie ścieżek zamontowano 324 tablice o treści informacyjnej. Ścieżki odwiedziło ok. 169.385 osób.
5. Utworzenie 57 baz edukacji ekologicznej. W 43 projektach realizacja zadania polegała na doposażeniu pracowni edukacyjnych w szkołach w drobny sprzęt pomiarowy (cyfrowy termometr, cyfrowy luksomierz, miernik energii), który umożliwił dzieciom i młodzieży kontrolę i monitoring zużycia energii w szkole. Ponadto doposażono pracownie edukacyjne m.in.: w turbinę wiatrową, zestaw paneli fotowoltaicznych, mikroskopy, plansze edukacyjne, projektory, laptopy czy też sprzęt służący do badania i monitorowania stanu czystości środowiska. W zajęciach edukacyjnych wzięło udział około 32.906 osób w różnym wieku.
6. Wydanie szeregu wydawnictw, publikacji, broszur informacyjnych w ilości łącznie 17.154 sztuk.

7. Wydanie 500 szt. monografii pn. „Kreowanie przedsiębiorczości w turystyce na terenach wiejskich oraz ochrona środowiska i dziedzictwa kulturowego”, która podsumowała XI Konferencję Naukowo-Techniczną „Błękitny San”.

1.6. Pozostałe zadania

Zgodnie z założeniami Strategii działania Funduszu oraz mając na uwadze bezpieczeństwo mieszkańców województwa podkarpackiego w 2015 roku wspierano przedsięwzięcia z zakresu przeciwdziałania klęskom żywiołowym i likwidowania ich skutków dla środowiska.

Realizowane były m.in. przedsięwzięcia z zakresu zwiększenia potencjału technicznego jednostek straży pożarnych poprzez zakup sprzętu umożliwiającego prowadzenie akcji ratowniczych oraz nowych samochodów ratowniczo-gaśniczych w celu skuteczniejszego działania na wypadek klęsk żywiołowych i poważnych awarii.

W 2015 r. złożono 347 wniosków. Decyzje pozytywne podjęto wobec 158 wniosków, w tym rozpatrzono 2 wnioski o zwiększenie już udzielonej dotacji. Odmówiono dofinansowania w 6 przypadkach. Dodatkowo 4 Wnioskodawców zrezygnowało z udzielonej pomocy po pozytywnej decyzji Zarządu.

Zawarto 151 umów dotacyjnych na kwotę 3.416.392,67 zł (w tym zobowiązania na lata następne 7.638,30 zł), zaś wypłacone środki wyniosły 3.392.164,61 zł.

Efekty rzeczowe osiągnięte w roku 2015:

Lp.	Wyszczególnienie	ilość (szt. kpl.)
1.	WFOŚiGW razem	2 126
a)	samochody ratowniczo-gaśnicze lekkie	21
b)	samochody ratowniczo-gaśnicze średnie	7
c)	pompy, motopompy	39
d)	agregaty prądotwórcze	9
e)	piłarki, piły	9
f)	zestawy hydrauliczne	11
g)	inne (np. ubrania/mundury specjalne, bojowe, rękawice strażackie, buty gumowe, bojowe, szelki, toporki, latarki, koce, hełmy, namioty ratownicze, węże, zintegrowane systemy alarmowania i ochrony ludności, zestawy do łączności, maszty oświetleniowe, węże ssawne, prądownice, narzędzia ratownicze, agregaty wodno-pianowe)	2 030

Fundusz dofinansował również zadania realizowane przez Urząd Marszałkowski Województwa Podkarpackiego polegające na:

- Rozbudowie i wdrożeniu *Systemu prognoz jakości powietrza dla województwa podkarpackiego* realizowanego w ramach określonego w obowiązujących programach ochrony powietrza zadania p.n. „*Stworzenie i utrzymanie systemu informowania mieszkańców o aktualnym stanie zanieczyszczenia powietrza*”,

- opracowaniu aktualizacji *Wojewódzkiego Planu Gospodarki Odpadami dla Województwa Podkarpackiego (WPGO)* wraz z *planem inwestycyjnym stanowiącym załącznik WPGO* oraz *Prognozy oddziaływania projektu WPGO na środowisko*.

2. Państwowe jednostki budżetowe

Realizując działalność statutową, Fundusz w 2015 r. współpracował na szczeblu wojewódzkim z organami państwowymi – Wojewódzkim Inspektoratem Ochrony Środowiska, Regionalną Dyrekcją Ochrony Środowiska w Rzeszowie, Komendą Wojewódzką Państwowej Straży Pożarnej, Komendą Wojewódzką Państwowej Straży Rybackiej w Rzeszowie, Wojewódzką Stacją Sanitarno-Epidemiologiczną, Bieszczadzkim Oddziałem Straży Granicznej w Przemysłu.

Realizacja pomocy w 2015 r. odbywała się poprzez przekazanie środków za pośrednictwem rezerwy celowej budżetu państwa na zadania ujęte w opracowanej w 2014 r. „Liście zadań zakwalifikowanych do dofinansowania na rok 2015” zgodnie z *Rozporządzeniem Rady Ministrów z dnia 16 listopada 2010 r. w sprawie gospodarki finansowej Narodowego Funduszu Ochrony Środowiska i Gospodarki Wodnej i wojewódzkich funduszy ochrony środowiska i gospodarki wodnej*.

Na wykonanie przez państwowe jednostki budżetowe siedmiu zadań z zakresu ochrony środowiska w roku 2015 wydatkowano 1.322.000,00 zł, uzyskując następujące efekty ekologiczno-rzeczowe:

Lp.	Nazwa państwowej jednostki budżetowej	Przekazane środki [w zł]	Zakres rzeczowo - ekologiczny
1.	Wojewódzki Inspektorat Ochrony Środowiska w Rzeszowie	300 000,00	Wykonanie badań i pomiarów stanu środowiska województwa podkarpackiego w 2015 r. w ramach Państwowego Monitoringu Środowiska oraz opracowanie końcowe wyników badań i wydanie drukiem raportu o stanie środowiska w województwie podkarpackim w 2014 r.
2.	Regionalna Dyrekcja Ochrony Środowiska w Rzeszowie	89 950,00	Wspieranie działań na rzecz różnorodności biologicznej poprzez zapewnienie właściwego stanu ochrony obszarów cennych przyrodniczo oraz działania edukacyjno-informacyjne. 1. Dofinansowanie kosztów świadczenia usług weterynaryjnych związanych z leczeniem, rehabilitacją i przetrzymywaniem rannych lub chorych zwierząt gatunków prawem chronionych (gady, ptaki, ssaki) w Ośrodku Rehabilitacji Zwierząt Chronionych w Przemysłu przy ul. Zamoyskiego 15. 2. Zadania ochrony czynnej w rezerwach przyrody Szachownica w Krównikach, Winna Góra oraz Jamy. 3. Zadania ochrony czynnej w rezerwacie przyrody Sołokija. 4. Przeciwdziałanie skutkom wtórnej sukcesji leśnej na terenie rezerwatu przyrody Kopystanka.
3.	Komenda Wojewódzka Państwowej Straży Pożarnej w Rzeszowie	300 000,00	Dostawa samochodu ratowniczo-gaśniczego z funkcją do ograniczania stref skażeń.
4.	Komenda Wojewódzka Państwowej Straży Pożarnej w Rzeszowie	240 000,00	Doposażenie jednostek organizacyjnych PSP woj. podkarpackiego. w sprzętarki do ładowania butli sprężonym powietrzem, które są wykorzystywane w aparatach ochrony dróg oddechowych strażaków.

5.	Komenda Wojewódzka Państwowej Straży Rybackiej w Rzeszowie	100 000,00	Doposażenie w samochód osobowy klasy terenowej.
6.	Wojewódzka Stacja Sanitarno-Epidemiologiczna w Rzeszowie	220 000,00	Zakup zestawu aparatury do badania wody.
7.	Bieszczadzki Oddział Straży Granicznej w Przemyślu	72 050,00	Budowa kotłowni olejowej oraz wymiana instalacji c.o. dla potrzeb PSG w m. Wetlina oraz docieplenie stropu i ścian zewnętrznych.
	razem	1 322 000,00	

W roku 2015 państwowe jednostki budżetowe złożyły sześć wniosków o przekazanie środków na zadania zaplanowane do realizacji w 2016 r. W wyniku oceny merytorycznej i w ramach zaplanowanej kwoty sporządzona została „Lista zadań zakwalifikowanych do dofinansowania na rok 2016”, na której ujęto trzy zadania realizowane przez: Wojewódzką Stację Sanitarno-Epidemiologiczną, Regionalną Dyрекcję Ochrony Środowiska w Rzeszowie, Komendę Wojewódzką Państwowej Straży Pożarnej w Rzeszowie.

Łącznie zaplanowano do wydatkowania w 2016 r. 778.200,00 zł. na realizację następujących przedsięwzięć:

Lp.	Nazwa państwowej jednostki budżetowej	Planowana kwota dofinansowania na rok 2016 [w zł]	Zakres rzeczowo - ekologiczny
1	Wojewódzka Stacja Sanitarno-Epidemiologiczna w Rzeszowie	255 000,00	Zakup zestawu aparatury do badania zanieczyszczeń w środowisku
2	Regionalna Dyrekcja Ochrony Środowiska w Rzeszowie	123 200,00	Działania ochrony czynnej w rezerwach przyrody, dofinansowanie rehabilitacji zwierząt chronionych oraz realizacja działań edukacyjno – informacyjnych. 1. Zadania ochrony czynnej w rezerwacie przyrody „Źródlika Jasiółki”, „Śnieżycza wiosenna w Dwerniczku”, „Krywe”, „Zakole”. 2. Zadania ochrony czynnej w rezerwach przyrody „Szachownica w Krównikach”, „Winna Góra” oraz „Jamy”. 3. Dofinansowanie kosztów świadczenia usług weterynaryjnych związanych z leczeniem, rehabilitacją i przetrzymywaniem rannych lub chorych zwierząt gatunków prawem chronionych (gady, ptaki, ssaki) w Ośrodku Rehabilitacji Zwierząt Chronionych w Przemyślu przy ul. Zamoyskiego”. 4. Zakup oraz posadowienie w terenie tablic informacyjnych dla rezerwatów przyrody „Przełom Hołubli”, „Broduszurki”, „Kozigarb”, „Kalwaria Paclawska” i „Polanki”.
3	Komenda Wojewódzka Państwowej Straży Pożarnej w Rzeszowie	400 000,00	Dostawa kontenera przeciwpowodziowego z pompami do wody zanieczyszczonej.
	razem	778 200,00	

3. Udzielanie preferencyjnych kredytów w ramach umowy z Bankiem Ochrony Środowiska S.A.

Na podstawie podpisanej w 2005 roku umowy pomiędzy WFOŚiGW w Rzeszowie i Bankiem Ochrony Środowiska S.A. o współfinansowaniu niektórych przedsięwzięć o charakterze ekologicznym, BOŚ udziela kredytów preferencyjnych ze środków własnych i środków WFOŚiGW w proporcji 40% środków Banku i 60% środków Funduszu. Podmioty

gospodarcze oraz osoby fizyczne mogą korzystać z preferencyjnych kredytów na zadania z zakresu:

- 1) termoizolacji budynków, w tym wymiany stolarki okiennej i drzwiowej,
- 2) usuwania i unieszkodliwiania wyrobów zawierających m.in. azbest i ksylomit,
- 3) modernizacji i budowy systemów ciepłowniczych, w tym likwidację dotychczasowych źródeł ciepła, których nośnikiem energii był węgiel,
- 4) budowy małych i przydomowych oczyszczalni ścieków,
- 5) podłączenia budynków do zbiorczego systemu kanalizacji,
- 6) zagospodarowania i unieszkodliwiania odpadów (zakup urządzeń, linii technologicznych, środków transportu odpadów),
- 7) zadania z zastosowaniem odnawialnych źródeł energii.

W wyniku realizacji tego porozumienia, w 2015 roku BOŚ zawarł 42 umowy na łączną kwotę 497,9 tys. zł. Wartość wypłaconej pomocy (łącznie ze zobowiązaniami z 2014 r.) wyniosła 473,2 tys. zł. Udzielona pomoc pozwoliła na osiągnięcie następujących efektów ekologicznych weryfikowanych przez BOŚ:

- zrealizowano 12 kotłowni gazowych o łącznej mocy 261,10 kW, oraz zamontowano 13 szt. zaworów termostatycznych,
- wykonano 7 instalacji grzewczych z wykorzystaniem pomp ciepła o łącznej mocy 35,52 kW,
- wykonano termoizolację ścian o łącznej powierzchni 2 295,29 m², stropów o łącznej powierzchni 217,00 m² oraz wymieniono stolarkę okienną o łącznej powierzchni 153,35 m²,
- zredukowano emisję do atmosfery: CO₂ o 94,04 Mg/rok, CO o 1,34 Mg/rok, SO₂ o 1,12 Mg/rok, NO_x o 0,31 Mg/rok oraz pyłu 0,83 Mg/rok dzięki wykorzystaniu energii odnawialnej,
- wybudowano przydomowe oczyszczalnie ścieków o łącznej przepustowości 2,84 m³/d,
- wykonano montaż kolektorów słonecznych o łącznej powierzchni 3,64 m²,
- wykonano montaż ogniw fotowoltaicznych o łącznej mocy 20,52 kW,
- wykonano montaż rekuperatora o wydajności 365 m³/h.

4. Współpraca Funduszu z Narodowym Funduszem Ochrony Środowiska i Gospodarki Wodnej

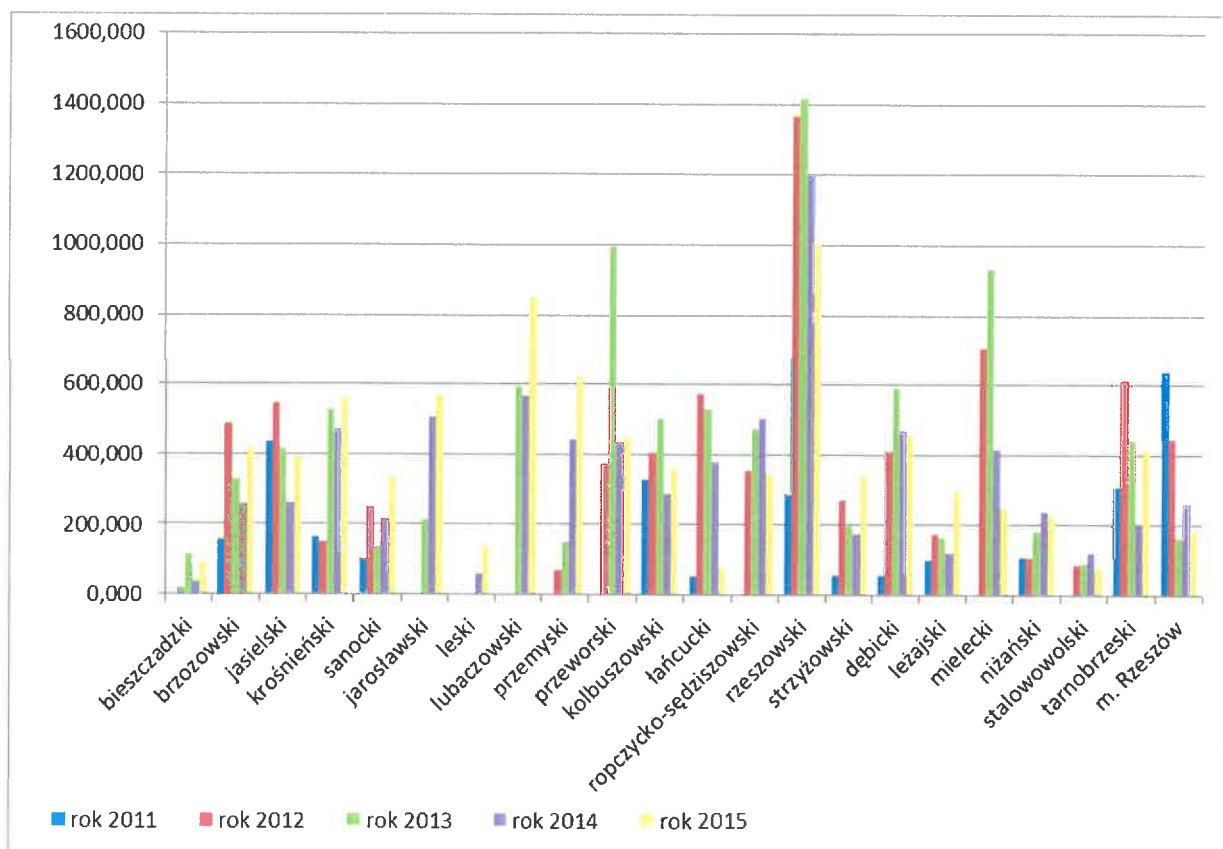
4.1. Usuwanie wyrobów zawierających azbest

Rok 2015 to kontynuacja realizacji wspólnie z NFOŚiGW programu priorytetowego „Gospodarowanie odpadami innymi niż komunalne, Część II - Usuwanie wyrobów zawierających azbest”. Łączna kwota środków udostępnionych przez NFOŚiGW w latach 2011

- 2015 w ramach umów z Narodowym Funduszem wyniosła 6.391,07 zł, z czego wykorzystano kwotę 6.370,81 zł.

Rok	Liczba umów (szt.)	Łączna wartość umów (tyś. zł.)	Środki WFOŚiGW w Rzeszowie (tyś. zł.)	Środki udostępnione przez NFOŚiGW (tyś. zł.)	Łącznie środki NF i WF (tyś. zł.)	Masa usuniętych i unieszkodliwionych odpadów zawierających azbest łącznie (Mg)
2011	23	1 285,49	447,34	639,03	1 086,37	2 641,58
2012	71	2 431,24	931,36	1 330,68	2 302,27	6 454,76
2013	115	3 382,10	1 183,74	1 691,05	2 874,79	9 169,73
2014	131	2 928,24	919,97	1 314,24	2 234,21	7 643,00
2015	125	3 112,97	977,06	1 395,81	2 372,87	8 468,75
Razem:	465	13 140,04	4 459,47	6 370,81	10 870,51	34 377,82

Dane na temat ilości usuniętych i unieszkodliwionych wyrobów zawierających azbest w podziale na powiaty w latach 2011 - 2015 przedstawia poniższy wykres.



Realizacja programu priorytetowego „Gospodarowanie odpadami innymi niż komunalne, Część II - Usuwanie wyrobów zawierających azbest” w latach 2011-2015, to również ogromny wzrost zainteresowania ze strony gmin - od 23 gmin uczestniczących w 2011 - do 125 w 2015 r.

Dane na temat ilości gmin uczestniczących w programie usuwania azbestu w latach 2011 - 2015:



4.2. Program „KAWKA”

Aktualnie dla programu KAWKA – *Poprawa jakości powietrza poprzez likwidację niskiej emisji* (2 nabory) realizowane są następujące przedsięwzięcia:

- Gmina Miasto Krosno – *Ograniczenie niskiej emisji Miasta Krosna,*
- Gmina Miasto Rzeszów – *Poprawa jakości powietrza w Rzeszowie poprzez ograniczenie emisji niskiej,*
- Gmina Miejska Przemyśl – *Ograniczenie niskiej emisji oraz wzrost efektywności energetycznej obiektów na terenie miasta Przemyśla*

w ramach umów udostępnienia środków z NFOŚiGW nr 804/2013/WF/US z dnia 14 listopada 2013 r. oraz nr 795/2014/WF/KU/US z dnia 26 listopada 2014 r.

Całkowita kwota udzielonej dotacji ze środków udostępnionych przez NFOŚiGW wynosi 3.814.159 zł, co stanowi 45% kosztów kwalifikowanych wszystkich przedsięwzięć.

W ramach w/w przedsięwzięć zostanie wykonana modernizacja cieplna 27 budynków mieszkalnych oraz likwidacja lokalnej kotłowni opalanej paliwem stałym wraz z podpięciem budynków obsługiwanych przez tę kotłownię do rozbudowanej w tym celu miejskiej sieci ciepłowniczej.

Ilość zlikwidowanych źródeł ciepła (piece kaflowe opalane węglem) wynosi 298 o łącznej mocy 2,2397 MW. Zastąpią je węzły ciepłownicze w ilości 45 szt.

Łączne efekty ekologiczne związane z realizacją przedsięwzięć to zmniejszenie emisji pyłu PM 10 o 8,6464 Mg/rok, pyłu PM 2,5 o 8,151 Mg/rok, emisji CO₂ o 1.377,710 Mg/rok.

Na wymienione przedsięwzięcia, w roku 2015 wypłacono kwotę 1.399.431,53 zł.

Ponadto w roku 2015 ogłoszony został nabór wniosków dla III konkursu. Ogłoszenie o konkursie oraz naborze wniosków wstępnych nastąpiło w dniu 26 października 2015 r. i zostało opublikowane na stronie internetowej Funduszu.

Dodatkowo do JST spełniających warunki dotyczące jakości powietrza wystosowano pismo informacyjne o rozpoczętym naborze wniosków.

W trakcie naboru, który trwał w dniach od 26 października do 31 grudnia 2015 r. do konkursu zgłosił się jeden beneficjent – Gmina Miasto Rzeszów,

Parametry wnioskowanego przedsięwzięcia:

Koszt kwalifikowany przedsięwzięcia – 9.768.516,00 zł.

Wnioskowana kwota dotacji (45% KK) – 4.395.832,00 zł.

Termin realizacji przedsięwzięcia – 1 stycznia 2016 r. – 31 kwietnia 2018 r.

Źródła finansowania – środki udostępnione przez NFOŚiGW, środki Wnioskodawcy, środki podmiotów upoważnionych do ponoszenia wydatków kwalifikowanych (MPEC w Rzeszowie, osoby fizyczne, Szpital Wojewódzki Nr 1 w Rzeszowie, środki Gminy).

Łączny planowany efekt rzeczowy i ekologiczny zgłaszanego przedsięwzięcia:

EFEKT RZECZOWY			
Poz.	Miara efektu	Jednostka	Wielkość
1.	Ilość (i opcjonalnie szacunkowa moc) zlikwidowanych źródeł ciepła opalanych paliwem stałym	szt./ (MW)	287/9,542
2.	Ilość i moc źródeł ciepła zastępujących zlikwidowane, węglowe źródła ciepła	szt./MW	169/4,95
EFEKT EKOLOGICZNY			
1.	Wielkość zmniejszenia emisji pyłu PM 10	Mg/rok	8,418
2.	Wielkość zmniejszenia emisji pyłu PM 2,5	Mg/rok	7,528
3.	Wielkość zmniejszenia emisji dwutlenku węgla	Mg/rok	2 059,02

Charakterystyka przedsięwzięcia:

– Likwidacja pieców i palenisk węglowych wraz z pracami towarzyszącymi oraz montaż kolektorów słonecznych u osób indywidualnych na terenie miasta Rzeszowa.

Przedmiotem zadania jest likwidacja lokalnych źródeł ciepła, tj.: indywidualnych kotłowni lub palenisk węglowych i podłączenie obiektów do miejskiej sieci ciepłowniczej lub ich zastąpienie przez źródło o wyższej niż dotychczas sprawności wytwarzania ciepła – kotły gazowe, pompy ciepła lub kotły opalane paliwami stałymi klasy V oraz montaż kolektorów słonecznych.

Zebrano 106 ankiet zainteresowanych osób indywidualnych (w tym 87 z indywidualnych gospodarstw domowych, a 19 z domów wielorodzinnych).

- Likwidacja kotłowni węglowych wraz z pracami towarzyszącymi w Klinicznym Szpitalu Wojewódzkim Nr 1 w Rzeszowie im. Fryderyka Chopina.

Przedmiotem zadania jest likwidacja kotłowni węglowych w Szpitalu Wojewódzkim Nr 1 w Rzeszowie:

- 1) Kotłownia węglowa (3 piece węglowe) przeznaczona do likwidacji i zastąpiona ekologicznym i efektywnym energetycznie źródłem energii (układ kotłów gazowych z wykorzystaniem wysokosprawnej kogeneracji) wraz z modernizacją układu ciepła technologicznego. Cała wytworzona energia będzie wykorzystywana na własne potrzeby Szpitala.
 - 2) Kotłownia węglowa (1 piec węglowy) na Oddziale Dziennym Psychiatrii przeznaczona do likwidacji i podłączenie obiektu do miejskiej sieci ciepłowniczej.
- Likwidacja palenisk węglowych, wykonanie przyłącza ciepłego oraz węzła ciepłego (bez instalacji wewnętrznej c.o.) dla wspólnot mieszkaniowych i domków jednorodzinnych.

Przedmiotem zadania jest wykonanie projektów, a następnie budowa sieci ciepłowniczej i przyłącza oraz podłączenie budynków osób indywidualnych i Szpitala (wymienionych w Kartach zadań dla osób indywidualnych i Szpitala) do miejskiej sieci ciepłowniczej. Liczba wybudowanych węzłów – 18 szt. o łącznej mocy 0,669 MW. W wyniku realizacji projektu wybudowana zostanie sieć ciepłownicza (przyłącza) o długości 694 m, o średnicach: DN 25, DN 32, DN 40, DN 50, DN 60 [mm]. Węzły w domach jednorodzinnych (moc 26 kW) zaproponowano jako kompaktowe – dwufunkcyjne z priorytetem ciepłej wody.

- Kampania edukacyjno-informacyjna w zakresie ochrony powietrza.

Zadanie polega na przygotowaniu i dystrybucji materiałów informacyjnych oraz artykułu w lokalnej prasie, informujących o realizowanym przedsięwzięciu oraz celem wzbudzenia zainteresowania mieszkańców tematem "niskiej emisji" oraz pokazaniem korzyści zdrowotnych i społecznych wynikającym z jej ograniczenia.

4.3. Krajowy System Zielonych Inwestycji (GIS)

Na podstawie zawartego w dniu 4 września 2013 r. Porozumienia w sprawie powierzenia niektórych czynności w ramach Krajowego Systemu Zielonych Inwestycji w ramach współpracy NFOŚiGW – WFOŚiGW, Fundusz dokonuje kontroli w miejscu realizacji projektów na terytorium województwa podkarpackiego w ramach następujących programów priorytetowych:

1. Zarządzanie energią w budynkach użyteczności publicznej,

2. Zarządzanie energią w budynkach wybranych podmiotów sektora finansów publicznych,
3. SOWA – Energooszczędne oświetlenie uliczne,
4. GAZELA – Niskoemisyjny transport miejski.

W ramach współpracy prowadzone są kontrole projektów po podpisaniu umowy o dofinansowanie, na zakończenie ich realizacji oraz w okresie ich trwałości.

Na podstawie danych o projektach realizowanych na terenie województwa podkarpackiego, w oparciu o analizę ryzyka prawidłowości realizacji przedsięwzięć, do kontroli wybrano projekty o najwyższym stopniu ryzyka.

W 2015 roku zostały wykonane kontrole następujących projektów:

Lp.	Nazwa Projektu GIS	Kontrolowana jednostka	Rodzaj kontroli	Koszt przedsięwzięcia (w zł)	Koszt umowy dotacji (w zł)
<i>I kwartał</i>					
1.	Modernizacja oświetlenia ulicznego na terenie Miasta Sanoka	Miasto Sanok	na zakończenie projektu	2 703 387,00	1 215 618,00
<i>II kwartał</i>					
2.	Termomodernizacja Ośrodka Szkolno-Wychowawczego w Mielcu	Powiat Mielecki	w okresie trwałości	2 327 624,00	505 031,00
<i>III kwartał</i>					
3.	Termomodernizacja budynku Zespołu Szkół w Iwoniczu oraz budynku Zespołu Szkół w Jedliczu	Powiat Krośnieński	w okresie trwałości	1 393 820,00	366 060,00

4.4. Program „PROSUMENT”

Na podstawie zawartej w dniu 26 listopada 2014 r. z NFOŚiGW umowy udostępnienia środków z przeznaczeniem na udzielanie pożyczek oraz umowy udostępnienia środków z przeznaczeniem na udzielanie dotacji, z dniem 1 czerwca 2015 r. Fundusz ogłosił nabór wniosków o dofinansowanie przedsięwzięć w ramach Programu „PROSUMENT”. Do 16 września 2015 r. nie wpłynął żaden wniosek.

Z dniem 16 września 2015 r. nabór został wstrzymany do odwołania z uwagi na konieczność dostosowania dokumentów WFOŚiGW związanych z naborem do kilkukrotnych zmian wnoszonych przez NFOŚiGW w zasadach Programu „PROSUMENT”, w tym wprowadzenie nowego katalogu beneficjentów końcowych.

IV. ROLA FUNDUSZU WE WDRAŻANIU PROGRAMU OPERACYJNEGO INFRASTRUKTURA I ŚRODOWISKO

W 2015 roku zakończył się okres kwalifikowania wydatków dla perspektywy finansowej 2007-2013, w której z Funduszu Spójności współfinansowane były między innymi projekty realizowane w ramach Programu Operacyjnego Infrastruktura i Środowisko (POIiŚ). Na mocy *Porozumienia* zawartego 25 czerwca 2007 r. (z późn.zm.) pomiędzy Ministrem Środowiska, a WFOŚiGW w Rzeszowie, Funduszowi powierzone zostały obowiązki Instytucji Wdrażającej (IW) przy realizacji tego programu.

Wojewódzkiemu Funduszowi przypisano realizację projektów z terenu województwa podkarpackiego o wartości poniżej 25 mln euro, wdrażanych w ramach dwóch osi priorytetowych Programu Operacyjnego Infrastruktura i Środowisko, tj. osi priorytetowej I Gospodarka wodno-ściekowa oraz osi priorytetowej II Gospodarka Odpadami i Ochrona Powierzchni Ziemi. Wybór zadań do dofinansowania odbywał się w drodze konkursów ogłaszanych przez Ministra Środowiska.

W 2015 roku podpisano Aneks Nr 7 do *Porozumienia*. Zasadniczym celem Aneksu było ustanowienie podstaw do dofinansowania zadań związanych z wdrażaniem Programu Operacyjnego Infrastruktura i Środowisko w perspektywie finansowej 2007-2013, które będą realizowane po zakończeniu okresu kwalifikowania wydatków.

W roku sprawozdawczym nastąpiło rozstrzygnięcie ostatniego konkursu ogłoszonego w listopadzie 2014 roku dla perspektywy finansowej 2007-2013. W ramach naboru do Funduszu wpłynęły dwa wnioski o dofinansowanie, z czego jeden z uwagi na niespełnienie kryteriów oceny został odrzucony, natomiast drugi otrzymał pozytywną ocenę i uzyskał dofinansowanie.

Po ogłoszeniu konkursu w prasie regionalnej oraz na stronie internetowej Funduszu ukazały się informacje o prowadzonym naborze. Ponadto prowadzona była korespondencja z potencjalnymi beneficjentami, jak również odbywały się spotkania informacyjne oraz indywidualne konsultacje zgłaszanych potrzeb inwestycyjnych. W 2015 r. Fundusz podpisał sześć umów o dofinansowanie dla projektów z zakresu gospodarki wodno-ściekowej. Do grona beneficjentów POIiŚ dołączyły Gmina Kolbuszowa i Gmina Miejska Mielec. Ponadto beneficjenci: Miejskie Przedsiębiorstwo Wodociągów i Kanalizacji Sp. z o.o w Rzeszowie, Stare Miasto-Park Sp. z o.o Wierzawice, Przedsiębiorstwo Usług Komunalnych Sp. z o.o w Ropczycach oraz Miasto Rzeszów rozpoczęli realizację kolejnych umów o dofinansowanie. Podpisano również trzydzieści siedem aneksów do umów o dofinansowanie. Pięć z nich było związanych z rozszerzeniem zakresu rzeczowego projektów, pozostałe dotyczyły określenia ostatecznego poziomu nakładów inwestycyjnych i wysokości dofinansowania na etapie weryfikacji wniosku o płatność końcową lub po rozstrzygnięciu procedur przetargowych oraz

zmian terminów umownych. Ponadto z uwagi na brak możliwości wywiązania się z terminu realizacji projektu, jeden beneficjent wystąpił z wnioskiem o rozwiązanie umowy, na co Zarząd Funduszu wyraził zgodę. Na koniec 2015 roku Fundusz realizował łącznie dwadzieścia siedem umów o dofinansowanie, których całkowity koszt wynosi ponad 337 mln zł, a wysokość dofinansowania kształtuje się na poziomie około 175 mln zł.

Szczegółowe informacje zawiera tabela.

Oś priorytetowa I Gospodarka wodno-ściekowa						
Lp.	Nazwa projektu	Koszt całkowity w tys. zł.	Dofinansowanie w tys. zł.	Środki wypłacone do 31.12.2014 r. w tys. zł.	Długość sieci kanalizacyjnej (km)	Długość sieci wodociągowej (km)
1.	<i>Poprawa gospodarki wodno-ściekowej na terenie miasta Dębica</i> , Beneficjent: Wodociągi Dębickie Sp. z o.o. w Dębicy	26 517	10 318	10 318	17,69	21,88
2.	<i>Zapewnienie prawidłowej gospodarki wodno-ściekowej w aglomeracji Ropczyce – etap I</i> , Beneficjent: Przedsiębiorstwo Usług Komunalnych Sp. z o.o. w Ropczycach	13 940	6 498	6 498	30,97	1,95
3.	<i>Budowa kanalizacji sanitarnej w Gminie Kuryłówka: etap I – Dąbrowica, etap II – Kuryłówka</i> , Beneficjent: Gmina Kuryłówka	6 732	4 797	4 797	41,42	0
4.	<i>Porządkowanie gospodarki wodno-ściekowej na terenie miasta Rzeszowa</i> , Beneficjent: Gmina Miasto Rzeszów	9 618	4 058	4 058	9,51	0
5.	<i>Program poprawy czystości zlewni rzeki Wisłoki – etap II</i> , Beneficjent: Związek Gmin Dorzecza Wisłoki.	44 982	23 327	18 327	11,6	90,2
6.	<i>Uporządkowanie gospodarki wodno-ściekowej na terenie Gminy i Miasta Nisko</i> , Beneficjent Gmina i Miasto Nisko	31 802	17 730	17 730	26,38	28,21
7.	<i>Porządkowanie gospodarki wodno-ściekowej na terenie miasta Rzeszowa – etap II</i> , Beneficjent: Gmina Miasto Rzeszów	729	490	490	1,8	0
8.	<i>Rozbudowa i przebudowa oczyszczalni ścieków w Nowej Wsi</i> , Beneficjent Gmina Trzebownisko	15 123	8 197	7 542	0	0
9.	<i>Rozbudowa i przebudowa oczyszczalni ścieków w Woli Dalszej</i> , Beneficjent Łańcucki Zakład Komunalny Sp. z o.o.	39 227	21 675	21 675	0	0
10.	<i>Rozbudowa i przebudowa oczyszczalni ścieków na terenie aglomeracji Głogów Małopolski</i> , Beneficjent Gmina Głogów Małopolski	21 710	10 217	8 568	0	0
11.	<i>Rozbudowa sieci kanalizacyjnej dla miasta Rzeszowa</i> , Beneficjent Miejskie Przedsiębiorstwo Wodociągów i Kanalizacji Sp. z o.o. w Rzeszowie	2 904	1 723	1 723	5,05	0
12.	<i>Rozbudowa oczyszczalni ścieków Świlcza Kamyszyn</i> , Beneficjent Gmina Świlcza	4 553	2 504	2 504	0	0

13.	<i>Rozbudowa i modernizacja oczyszczalni ścieków w Wierzawicach - II etap budowy,</i> Beneficjent Stare Miasto-Park Sp. zo.o Wierzawice	3 266	2 128	2 128	0	0
14.	<i>Rozbudowa (modernizacja) ciągu biologicznego komunalnej oczyszczalni ścieków w Rzeszowie,</i> Beneficjent Miejskie Przedsiębiorstwo Wodociągów i Kanalizacji Sp. z o.o. w Rzeszowie	51 965	23 359	19 003	0	0
15.	<i>Rozbudowa i modernizacja oczyszczalni ścieków w Rymanowie - II etap,</i> Beneficjent Gmina Rymanów	6 012	2 740	2 570	0	0
16.	<i>Kompleksowe rozwiązanie problemu oczyszczania i odprowadzania ścieków na terenie Gminy Pawłosiów,</i> Beneficjent Gmina Pawłosiów	5 178	2 949	2 575	0,1	0
17.	<i>Dokumentacja modernizacji kanalizacji sanitarnej oraz rozbudowa oczyszczalni ścieków w Nowej Dębie,</i> Beneficjent Przedsiębiorstwo Gospodarki Komunalnej i Mieszkaniowej Sp. z o.o. w Nowej Dębie	276	193	167	Projekt przygotowawczy	
18.	<i>Opracowanie dokumentacji związanej z przygotowaniem projektu inwestycyjnego polegającego na modernizacji Oczyszczalni Ścieków Komunalnych w Zagórze,</i> Beneficjent Gmina Zagórz	195	135	0	Projekt przygotowawczy	
19.	<i>Opracowanie dokumentacji projektowej przebudowy i rozbudowy Oczyszczalni Ścieków w Krośnie ,</i> Beneficjent Miejskie Przedsiębiorstwo Gospodarki Komunalnej - Krośnieński Holding Komunalny Sp. o.o. w Krośnie	219	144	144	Projekt przygotowawczy	
20.	<i>Dokumentacja techniczna, projektowa i studium wykonalności rozbudowy oczyszczalni ścieków w Sokołowie Małopolskim,</i> Beneficjent Gmina Sokołów Małopolski	163	112	0	Projekt przygotowawczy	
21.	<i>Opracowanie dokumentacji dla projektu z zakresu gospodarki wod-kan. w aglomeracji Jasienica Rosielna ,</i> Beneficjent Gmina Jasienica Rosielna	578	361	0	Projekt przygotowawczy	
22.	<i>Porządkowanie gospodarki wodno-ściekowej w aglomeracji Kolbuszowa,</i> Beneficjent Gmina Kolbuszowa	12 816	6 564	4 196	4,52	0
23.	<i>Rozbudowa sieci kanalizacyjnej i wodociągowej dla miasta Rzeszowa - Część III</i> Beneficjent Miejskie Przedsiębiorstwo Wodociągów i Kanalizacji Sp. z o.o. w Rzeszowie	10 112	5 162	4 632	6,53	2,22
24.	<i>Rozbudowa i modernizacja oczyszczalni ścieków przy ul. Masarskiej w Ropczycach</i> Beneficjent Przedsiębiorstwo Usług Komunalnych Sp. z o.o. w Ropczycach	434	300	33	Projekt przygotowawczy	
25.	<i>Porządkowanie i rozbudowa systemu kanalizacji wodno-ściekowej na terenie Miasta Rzeszowa - opracowanie dokumentacji</i> Beneficjent Gmina Miasto Rzeszów	Umowa rozwiązana na wniosek Beneficjenta				

26.	Opracowanie dokumentacji projektowej modernizacji gospodarki wodno-ściekowej dla aglomeracji Mielec Beneficjent Gmina Mielec	1 344	942	0	Projekt przygotowawczy	
27.	Rozbudowa i modernizacja oczyszczalni ścieków w Wierzawicach - III etap budowy oczyszczalni ścieków Beneficjent Stare Miasto-Park Sp. z o.o Wierzawice	4 081	2 820	118	0	0
Oś priorytetowa II Gospodarka odpadami i ochrona powierzchni ziemi						
Lp.	Nazwa projektu	Koszt całkowity w tys. zł.	Dofinansowanie w tys. zł.	Środki wypłacone do 31.12.2014 r. w tys. zł.	Zakres rzeczowy	
1.	Rozbudowa Zakładu Segregacji Odpadów Stałych w Paszczynie": Beneficjent: Przedsiębiorstwo Gospodarowania Odpadami Sp. z o.o. Paszczyna	23 734	15 824	14 666	W ramach przedsięwzięcia zaplanowano modernizację kompostowni i sortowni. Zakład będzie obsługiwał następujące obszary: Gmina Brzostek, Miasto i Gmina Pilzno, Gmina Czarna, Miasto i Gmina Dębica, Gmina Jodłowa, Gmina Żyraków, Gmina Przeclaw, Gmina Wielopole Skrzyńskie Moc przerobowa ZZO – 20.000 Mg/rok Ilość osób objętych systemem zagospodarowania – 150 tys.	

Zgodnie z Porozumieniem Wojewódzki Fundusz kontrolował procedury przetargowe, dotyczące umów zawartych pomiędzy beneficjentami a wykonawcami poszczególnych zadań, w szczególności w zakresie przestrzegania ustawy prawo zamówień publicznych. Łącznie skontrolowano 21 postępowań oraz 1 aneks do umowy. Następstwem przeprowadzonych kontroli było nałożenie przez Zarząd Funduszu 10 sankcji finansowych, związanych ze stwierdzonymi nieprawidłowościami w procedurach przetargowych. Kontrolowano również przebieg realizacji zadań przeprowadzając kontrole w terenie.

W roku sprawozdawczym przeprowadzono jedną kontrolę w trakcie realizacji projektu, jedną kontrolę na zakończenie realizacji projektu, trzy kontrole końcowe na dokumentach oraz jedną kontrolę trwałości. Szczegółowej kontroli poddawane były wszystkie złożone przez beneficjentów wnioski o płatność.

Na podstawie złożonych i zweryfikowanych wniosków o płatność w 2015 roku przekazano na rzecz beneficjentów środki w wysokości ponad 55 mln zł. Plan certyfikacji na 2015 rok został wykonany na poziomie 121,51 %, co pozwoliło Funduszowi uzyskać jedną z czołowych pozycji w kraju wśród Instytucji Wdrażających POIiS.

Na przestrzeni roku sprawozdawczego prowadzone były konsultacje aktualizowanych dokumentów programowych, tj. wytycznych, kryteriów, instrukcji wykonawczych, formularzy. Dwukrotnie zaktualizowano *Instrukcję Wykonawczą Instytucji Wdrażającej Program Operacyjny Infrastruktura i Środowisko dla WFOŚiGW w Rzeszowie*. Ponadto prowadzone były

prace nad dokumentami programowymi do perspektywy 2014-2020, w których uczestniczyli pracownicy zaangażowani w POIiŚ, przekazując swoje uwagi i propozycje zapisów.

Fundusz systematycznie współpracował z beneficjentami, jak i potencjalnymi beneficjentami POIiŚ. Organizowano indywidualne spotkania z beneficjentami w celu rozstrzygnięcia bieżących problemów. Zgodnie z wymogami w zakresie działań informacyjno-promocyjnych, w Funduszu prowadzony jest punkt informacyjny POIiŚ oraz na bieżąco aktualizowana jest strona internetowa poświęcona funduszom unijnym. Dodatkowo opublikowano dwa artykuły w prasie regionalnej na temat projektów realizowanych na terenie Podkarpacia ze środków Funduszu Spójności oraz wydano broszurę informacyjno-promocyjną, stanowiącą kompendium wiedzy na temat projektów realizowanych w ramach POIiŚ, dla których Wojewódzki Fundusz pełni funkcję Instytucji Wdrażającej. Z uwagi na kończący się okres programowania perspektywy finansowej 2007-2013, w październiku 2015 roku została zorganizowana konferencja podsumowująca wdrażanie projektów realizowanych w ramach I i II osi priorytetowej Programu Infrastruktura i Środowiska 2007-2013 na Podkarpaciu. W konferencji uczestniczyli wszyscy Beneficjenci, z którymi WFOŚiGW w Rzeszowie podpisał umowy o dofinansowanie na realizację projektów oraz członkowie Rady Nadzorczej Funduszu. Gościem honorowym konferencji był przedstawiciel Zarządu Województwa Podkarpackiego odpowiedzialny za ochronę środowiska. Beneficjenci mieli możliwość indywidualnego zaprezentowania swoich projektów i podzielenia się doświadczeniami i osiągnięciami w ich realizacji. Łącznie w konferencji uczestniczyło 75 osób.

Pracownicy zaangażowani w realizację programu operacyjnego uczestniczyli w szkoleniach, konferencjach i spotkaniach organizowanych przez Ministerstwo Środowiska, Ministerstwo Rozwoju Regionalnego oraz Narodowy Fundusz Ochrony Środowiska i Gospodarki Wodnej.

W listopadzie Narodowy Fundusz podpisał z Wojewódzkim Funduszem Ochrony Środowiska i Gospodarki Wodnej w Rzeszowie *Porozumienie w sprawie powierzenia zadań związanych z realizacją Programu Operacyjnego Infrastruktura i Środowisko 2014-2020 w zakresie osi priorytetowej II Ochrona środowiska, w tym adaptacja do zmian klimatu*. Na mocy *Porozumienia* przekazane zostały Funduszowi następujące zadania w ramach działania 2.3 *Gospodarka wodno-ściekowa w aglomeracjach*: przygotowanie i przeprowadzenie cyklicznych warsztatów dla wnioskodawców, wsparcie wnioskodawców w przygotowaniu wniosku o dofinansowanie oraz kontrole na miejscu realizacji projektów.

W roku sprawozdawczym działalność Funduszu w zakresie wdrażania POIiŚ była kontrolowana przez Instytucję Pośredniczącą oraz Instytucję Audytową. W kwietniu Ministerstwo Środowiska przeprowadziło kontrolę systemową, natomiast we wrześniu kontrolę trwałości Rocznej Planu Działań 2007-2013. Od lutego do marca prowadzone były czynności

w zakresie audytu operacji Programu Operacyjnego Infrastruktura i Środowisko przez pracowników Urzędu Kontroli Skarbowej. Kontroli poddany był projekt dotyczący rozbudowy kanalizacji sanitarnej realizowany przez Miejskie Przedsiębiorstwo Wodociągów i Kanalizacji Sp. z o.o. w Rzeszowie. Wszystkie trzy kontrole wypadły pozytywnie, dokumentacje pokontrolne nie zawierały żadnych zaleceń.

V. AUDYT

W Wojewódzkim Funduszu Ochrony Środowiska i Gospodarki Wodnej w Rzeszowie audyt wewnętrzny działa na podstawie art. 274 ust. 4 ustawy z dnia 27 sierpnia 2009 r. o finansach publicznych (Dz.U. z 2013 poz.885 i 938, z późn. zm.).

Dzięki informacjom dostarczanym przez audyt wewnętrzny Zarząd WFOŚiGW w Rzeszowie oceniał, czy system kontroli zarządczej właściwie spełnia swoje zadania.

Audyt wewnętrzny działał na podstawie planu rocznego, sporządzonego w uzgodnieniu z Prezesem Zarządu WFOŚiGW w Rzeszowie. Do końca stycznia 2016 r. zostało sporządzone sprawozdanie z wykonania planu audytu wewnętrznego za rok 2015.

W 2015 roku przeprowadzono 4 zadania audytowe oraz 8 czynności doradczych. Zadania audytowe zostały zrealizowane zgodnie z Planem audytu na 2015 rok, sporządzonym w uzgodnieniu z Prezesem Zarządu WFOŚiGW w Rzeszowie.

Celem przeprowadzenia zadań audytowych oraz czynności doradczych było przede wszystkim zapewnienie Prezesa Zarządu o prawidłowości wykonywanych czynności, zwiększenie efektywności kontroli zarządczej, zapewnianie o prawidłowości działania, jak również zwiększenie bezpieczeństwa zasobów.

Zadania audytowe dotyczyły najistotniejszych procesów realizowanych przez Fundusz a mianowicie:

1. Z obszaru działalności podstawowej – Krajowy System Zielonych Inwestycji - Powierzenie niektórych czynności w ramach Krajowego Systemu Zielonych Inwestycji - Realizacja Porozumienia z NFOŚiGW,
2. Z obszaru działalności podstawowej – Udzielanie pożyczek - Kwalifikacja wniosków o pożyczkę,
3. Z obszaru działalności wspomagającej – Bezpieczeństwo systemu informatycznego,
4. Z obszaru działalności wspomagającej – Zarządzanie ryzykiem.

Sprawozdania z przeprowadzonych zadań audytowych w każdym przypadku były omawiane na posiedzeniach Zarządu. Zarząd Funduszu w każdym przypadku bezzwłocznie podejmował decyzje dotyczące realizacji zaleceń.

Zgodnie z ustawowym obowiązkiem Prezes Zarządu WFOŚiGW w Rzeszowie przedstawił Ministrowi Finansów *informację o realizacji zadań z zakresu audytu wewnętrznego* w roku 2015.

ZAKOŃCZENIE

W 2015 roku podobnie jak w latach poprzednich, Fundusz współpracował głównie z jednostkami samorządu terytorialnego. Ze środków Funduszu w coraz większym stopniu korzystały także podmioty gospodarcze, organizacje pozarządowe i osoby fizyczne. Oferując preferencyjne formy finansowania, Fundusz umożliwił realizację inwestycji służących ochronie środowiska na terenie województwa podkarpackiego.

Zgodnie z przyjętym planem działalności na 2015 rok, w strukturze wydatków główną pozycję stanowiły odpowiednio: pożyczki i pomoc bezzwrotna (dotacje, dopłaty do oprocentowania kredytów oraz środki przekazane państwowym jednostkom budżetowym).

Realizując działalność statutową, Fundusz współpracował z organami państwowymi i samorządowymi oraz organizacjami społecznymi w zakresie ustalania przedsięwzięć priorytetowych, uzgadniania planu działalności oraz współfinansowania zadań realizowanych przez nie, jak również z instytucjami statutowo działającymi na rzecz ochrony środowiska.

W celu efektywnego przekazywania informacji o możliwościach finansowania przedsięwzięć, na bieżąco aktualizowano stronę internetową Funduszu. W prasie lokalnej publikowane były informacje dotyczące działalności Funduszu oraz realizacji zadań w ramach POIiŚ.

Zarząd i przedstawiciele Funduszu brali udział w spotkaniach, konferencjach oraz naradach dotyczących ochrony środowiska, na których prezentowano możliwości finansowania przedsięwzięć ze środków WFOŚiGW w Rzeszowie oraz Programu Operacyjnego Infrastruktura i Środowisko.

Z-ca Prezesa Zarządu

Mariusz Król

Z-ca Prezesa Zarządu

Bogusław Kida

PREZES ZARZĄDU

Adam Peziół